

ОБЩЕСТВО С ОГРАНИЧЕННОЙ ОТВЕТСТВЕННОСТЬЮ

АУДИТ-УРАЛ-ЦЕНТР

ИНН 0276054797, КПП 027801001, р/сч .40702810008990000784 в
ПАО Социнвестбанк г. Уфа, БИК 048073739, к/сч. 30101810900000000739
Адрес: г. Уфа, ул.Владивостокская 1А, офис 403, тел. 228-63-19 (факс),
ЧЛЕН СРО аудиторов «РОССИЙСКИЙ СОЮЗ АУДИТОРОВ»
(Ассоциация)

Аудиторское заключение

ООО “Аудит-Урал-Центр”
о годовой бухгалтерской отчетности

Общества с ограниченной ответственностью
«Яркий-1»

за 2017 год

Уфа-2018

Основные обстоятельства, при которых было составлено аудиторское заключение:
Аудируемое лицо не является организацией, ценные бумаги которой допущены к
организованным торгам.

Годовая бухгалтерская (финансовая) отчетность составлена руководством аудируемого лица в
соответствии с правилами составления бухгалтерской (финансовой) отчетности,
установленными в Российской Федерации.

Аудируемое лицо не подготавливает прочую информацию, определяемую согласно МСА 720
«Обязанности аудитора, относящиеся к прочей информации».

На основании полученных аудиторских доказательств аудиторская организация пришла к
выводу об обоснованности выражения немодифицированного мнения в аудиторском
заключении.

Руководству, участникам Общества с ограниченной ответственностью
«Яркий-1», и иным пользователям

Мнение

Мы провели аудит прилагаемой годовой бухгалтерской (финансовой)
отчетности ООО «Яркий-1» (ОГРН 1140280064935 от 29.10.2014 г.,
450097, Республика Башкортостан, г. Уфа, бульвар Хадии Давлетшиной, д. №11,
корпус А), состоящей из бухгалтерского баланса по состоянию на 31 декабря 2017
года, отчета о финансовых результатах за 2017 год, приложений к бухгалтерскому
балансу и отчету о финансовых результатах, в том числе отчета об изменениях
капитала за 2017 год и отчета о движении денежных средств за 2017 год,
пояснений к бухгалтерскому балансу и отчету о финансовых результатах за 2017
год.

По нашему мнению, прилагаемая годовая бухгалтерская (финансовая)
отчетность отражает достоверно во всех существенных аспектах финансовое
положение ООО «Яркий-1» по состоянию на 31 декабря 2017 года, финансовые
результаты его деятельности и движение денежных средств за 2017 год в
соответствии с правилами составления бухгалтерской (финансовой) отчетности,
установленными в Российской Федерации.

Основание для выражения мнения

Мы провели аудит в соответствии с Международными стандартами
аудита (МСА). Наша ответственность в соответствии с этими стандартами
описана в разделе «Ответственность аудитора за аудит годовой бухгалтерской
(финансовой) отчетности» настоящего заключения. Мы являемся независимыми
по отношению к аудируемому лицу в соответствии с Правилами независимости
аудиторов и аудиторских организаций и Кодексом профессиональной этики

аудиторов, соответствующими Кодексу этики профессиональных бухгалтеров, разработанному Советом по международным стандартам этики для профессиональных бухгалтеров, и нами выполнены прочие иные обязанности в соответствии с этими требованиями профессиональной этики. Мы полагаем, что полученные нами аудиторские доказательства являются достаточными и надлежащими, чтобы служить основанием для выражения нашего мнения.

Ответственность руководства аудируемого лица за годовую бухгалтерскую (финансовую) отчетность

Руководство несет ответственность за подготовку и достоверное представление указанной годовой бухгалтерской (финансовой) отчетности в соответствии с правилами составления бухгалтерской (финансовой) отчетности, установленными в Российской Федерации, и за систему внутреннего контроля, которую руководство считает необходимой для подготовки годовой бухгалтерской (финансовой) отчетности, не содержащей существенных искажений вследствие недобросовестных действий или ошибок.

При подготовке годовой бухгалтерской (финансовой) отчетности руководство несет ответственность за оценку способности аудируемого лица продолжать непрерывно свою деятельность, за раскрытие в соответствующих случаях сведений, относящихся к непрерывности деятельности, и за составление отчетности на основе допущения о непрерывности деятельности, за исключением случаев, когда руководство намеревается ликвидировать аудируемое лицо, прекратить его деятельность или когда у него отсутствует какая-либо иная реальная альтернатива, кроме ликвидации или прекращения деятельности.

Ответственность аудитора за аудит годовой бухгалтерской (финансовой) отчетности

Наша цель состоит в получении разумной уверенности в том, что годовая бухгалтерская (финансовая) отчетность не содержит существенных искажений вследствие недобросовестных действий или ошибок, и в составлении аудиторского заключения, содержащего наше мнение. Разумная уверенность представляет собой высокую степень уверенности, но не является гарантией того, что аудит, проведенный в соответствии с МСА, всегда выявляет существенные искажения при их наличии. Искажения могут быть результатом недобросовестных действий или ошибок и считаются существенными, если можно обоснованно предположить, что в отдельности или в совокупности они могут повлиять на экономические решения пользователей, принимаемые на основе этой годовой бухгалтерской (финансовой) отчетности.

В рамках аудита, проводимого в соответствии с МСА, мы применяем профессиональное суждение и сохраняем профессиональный скептицизм на протяжении всего аудита. Кроме того, мы:

а) выявляем и оцениваем риски существенного искажения годовой бухгалтерской (финансовой) отчетности вследствие недобросовестных действий или ошибок; разрабатываем и проводим аудиторские процедуры в ответ на эти риски; получаем аудиторские доказательства, являющиеся достаточными и надлежащими, чтобы служить основанием для выражения нашего мнения. Риск необнаружения существенного искажения в результате недобросовестных действий выше, чем риск необнаружения существенного искажения в результате ошибки, так как недобросовестные действия могут включать сговор, подлог, умышленный пропуск, искаженное представление информации или действия в обход системы внутреннего контроля;

б) получаем понимание системы внутреннего контроля, имеющей значение для аудита, с целью разработки аудиторских процедур, соответствующих обстоятельствам, но не с целью выражения мнения об эффективности системы внутреннего контроля аудируемого лица;

в) оцениваем надлежащий характер применяемой учетной политики, обоснованность бухгалтерских оценок и соответствующего раскрытия информации, подготовленного руководством аудируемого лица;

г) делаем вывод о правомерности применения руководством аудируемого лица допущения о непрерывности деятельности, а на основании полученных аудиторских доказательств – вывод о том, имеется ли существенная неопределенность в связи с событиями или условиями, в результате которых могут возникнуть значительные сомнения в способности аудируемого лица продолжать непрерывно свою деятельность. Если мы приходим к выводу о наличии существенной неопределенности, мы должны привлечь внимание в нашем аудиторском заключении к соответствующему раскрытию информации в годовой бухгалтерской (финансовой) отчетности или, если такое раскрытие информации является ненадлежащим, модифицировать наше мнение. Наши выводы основаны на аудиторских доказательствах, полученных до даты нашего аудиторского заключения. Однако будущие события или условия могут привести к тому, что аудируемое лицо утратит способность продолжать непрерывно свою деятельность;

д) проводим оценку представления годовой бухгалтерской (финансовой) отчетности в целом, ее структуры и содержания, включая раскрытие информации, а также того, представляет ли годовая бухгалтерская (финансовая) отчетность лежащие в ее основе операции и события так, чтобы было обеспечено их достоверное представление.

Мы осуществляем информационное взаимодействие с руководителем аудируемого лица, доводя до их сведения, помимо прочего, информацию о запланированном объеме и сроках аудита, а также о существенных замечаниях по результатам аудита, в том числе о значительных недостатках системы внутреннего контроля, которые мы выявляем в процессе аудита.

Руководитель задания по аудиту, по результатам которого составлено аудиторское

заключение/Руководитель аудиторской организации

(квалификационный аттестат аудитора № 009404

выдан 28.12.1995г. с бессрочным сроком действия

ОРНЗ 21603045690)



Д.Р. Уразбахтина

Аудиторская организация:

Общество с ограниченной ответственностью "Аудит-Урал-Центр".

Место нахождения: 450078, г. Уфа, ул. Владивостокская, 1А, офис 403.

Государственная регистрация: номер 1030204213522, дата регистрационного свидетельства - 7 февраля 2003г.

Член СРО аудиторов «Российский союз аудиторов» (Ассоциация), свидетельство от 16.09.2016 г., ОРНЗ 11603039725.

20 марта 2018 г.



САМОРЕГУЛИРУЕМАЯ ОРГАНИЗАЦИЯ АУДИТОРОВ

**«Российский Союз аудиторов»
(Ассоциация)**



член Международной федерации бухгалтеров (IFAC)

107031, Москва, Петровский переулок, д.8, стр.2
Тел/факсы: +7(495) 629-32-64, 609-00-52, 694-01-08/56

e-mail: rsa@org-rsa.ru
сайт: <http://www.org-rsa.ru/>

ВЫПИСКА

из реестра аудиторов и аудиторских организаций саморегулируемой организации аудиторов «Российский Союз аудиторов» (Ассоциация)

«17» января 2018 г.

№ 81320-Ю/18

Настоящая выписка из реестра аудиторов и аудиторских организаций саморегулируемой организации аудиторов «Российский Союз аудиторов» (Ассоциация) (далее - СРО РСА) выдана аудиторской организации

**Общество с ограниченной ответственностью "Аудит-Урал-Центр",
1030204213522**

полное наименование аудиторской организации, ОГРН

в том, что она включена в реестр аудиторов и аудиторских организаций СРО РСА «16» сентября 2016 г. за основным регистрационным номером записи (ОРНЗ):

1	1	6	0	3	0	3	9	7	2	5
---	---	---	---	---	---	---	---	---	---	---

(основной регистрационный номер записи)

Сведения о членстве в СРО аудиторов и аудиторских организаций до вступления в члены СРО РСА:

Саморегулируемая организация аудиторов Некоммерческое партнерство «Российская Коллегия аудиторов» ОГРН 10305002092, период членства с 25.12.2009 г. по 14.09.2016 г.

Директор Департамента реестра,
членства и отчетности
СРО РСА



И.М.Дядюра



КВАЛИФИКАЦИОННЫЙ
АТТЕСТАТ АУДИТОРА

№ 009104

Решением ЦЕНТРАЛЬНОЙ АТТЕСТАЦИОННО - ЛИЦЕНЗИОННОЙ
(наименование комиссии, проводящей аттестацию)

АУДИТОРСКОЙ КОМИССИИ МИНИСТЕРСТВА ФИНАНСОВ РОССИЙСКОЙ ФЕДЕРАЦИИ

от " 28 " ДЕКАБРЯ 199 5 г. (протокол № 27)

УРАЗБАХТИНОЙ ДИНАРЕ РАЗИРОВНЕ
(фамилия, и.о., отчество аудитора)

предоставляется право осуществления аудиторской деятельности в области

ОБЩЕГО АУДИТА

(наименование вида аудиторской деятельности)

с " 29 " ДЕКАБРЯ 199 5 г. по " 28 " ДЕКАБРЯ 199 8 г. включительно.

Руководитель комиссии

(подпись)

Печать

Решением

Урал К Минфина России
(наименование комиссии, проводящей квалификационный аттестат аудитора)

от " 26 ноября 199 8 г. (протокол № 62)

квалификационного аттестата продлен до " 28 декабря 199 8 г. включительно.

Руководитель комиссии

КОПИЯ
Генеральный директор
Уразбахтина Д.Р.

Дата выдачи " 28 " декабря 199 8 г.

Печать



САМОРЕГУЛИРУЕМАЯ ОРГАНИЗАЦИЯ АУДИТОРОВ

**«Российский Союз аудиторов»
(Ассоциация)**



член Международной федерации бухгалтеров (IFAC)

107031, Москва, Петровский переулок, д.8, стр.2
Тел/факсы: +7(495) 629-32-64, 609-00-52, 694-01-08/56

e-mail: rsa@org-rsa.ru
сайт: <http://www.org-rsa.ru/>

ВЫПИСКА

из реестра аудиторов и аудиторских организаций саморегулируемой организации аудиторов «Российский Союз аудиторов» (Ассоциация)

«17» января 2018 г.

№ 54325-Ф/18

Настоящая выписка из реестра аудиторов и аудиторских организаций саморегулируемой организации аудиторов «Российский Союз аудиторов» (Ассоциация) (далее - СРО РСА) выдана аудитору

Уразбахтиной Динаре Разифовне
фамилия, имя, отчество (если имеется) аудитора

имеющему квалификационный(ые) аттестат(ы) аудитора:

№ 009404 (Общий аудит),
выданный на основании протокола ЦАЛАК
от 28 декабря 1995 г. № 27

в том, что он включен в реестр аудиторов и аудиторских организаций СРО РСА
07 октября 2016 г. за основным регистрационным номером (ОРНЗ):

2	1	6	0	3	0	4	5	6	9	0
---	---	---	---	---	---	---	---	---	---	---

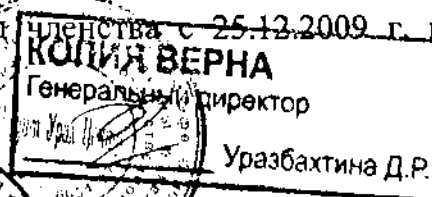
(основной регистрационный номер записи)

Дата и номер решения о приеме в члены СРО РСА: 06 октября 2016 г., № 271

Сведения о членстве в СРО аудиторов и аудиторских организаций до вступления в члены СРО РСА:

Саморегулируемая организация аудиторов Некоммерческое партнерство «Российская Коллегия аудиторов» ОРНЗ 29505029308, период членства с 25.12.2009 г. по 05.10.2016 г.

Директор Департамента реестра,
членства и отчетности
СРО РСА



И.М.Дядюра

Бухгалтерский баланс

на 31 декабря 2017 г.

				Коды
Дата (число, месяц, год)				0710001
Форма по ОКУД				31 12 2017
Организация <u>Общество с ограниченной ответственностью "ЯРКИЙ-1"</u>	по ОКПО			29792051
Идентификационный номер налогоплательщика	ИНН			0278216490
Вид экономической деятельности <u>Строительство жилых и нежилых зданий</u>	по ОКВЭД			41.20
Организационно-правовая форма / форма собственности <u>Общества с ограниченной ответственностью / Частная собственность</u>	по ОКОПФ / ОКФС			12300 16
Единица измерения: в тыс. рублей	по ОКЕИ			384
Местонахождение (адрес) <u>450097, Башкортостан Респ, Уфа г, Хадии Давлетшиной б-р, дом № 11, корпус А, офис 106А</u>				

Пояснения	Наименование показателя	Код	На 31 декабря 2017 г.	На 31 декабря 2016 г.	На 31 декабря 2015 г.
	АКТИВ				
	I. ВНЕОБОРОТНЫЕ АКТИВЫ				
	Нематериальные активы	1110	-	-	-
	Результаты исследований и разработок	1120	-	-	-
	Нематериальные поисковые активы	1130	-	-	-
	Материальные поисковые активы	1140	-	-	-
	Основные средства	1150	245 232	13 490	283
	в том числе:				
	Основные средства в организации	11501	-	-	-
	Объекты недвижимости, права собственности на которые не зарегистрированы	11502	-	-	-
	Оборудование к установке	11503	-	-	-
	Приобретение земельных участков	11504	-	-	-
	Приобретение объектов природопользования	11505	-	-	-
	Строительство объектов основных средств	11506	245 232	13 490	283
	Приобретение объектов основных средств	11507	-	-	-
	Расходы будущих периодов	11508	-	-	-
	Арендованное имущество	11509	-	-	-
	Доходные вложения в материальные ценности	1160	-	-	-
	Финансовые вложения	1170	-	-	-
	Отложенные налоговые активы	1180	-	-	-
	Прочие внеоборотные активы	1190	-	-	-
	Итого по разделу I	1100	245 232	13 490	283
	II. ОБОРОТНЫЕ АКТИВЫ				
	Запасы	1210	10	10	10
	в том числе:				
	Материалы	12101	10	10	10
	Брак в производстве	12102	-	-	-
	Товары отгруженные	12103	-	-	-
	Товары	12104	-	-	-
	Готовая продукция	12105	-	-	-
	Расходы на продажу	12106	-	-	-
	Основное производство	12107	-	-	-

	Полуфабрикаты собственного производства	12108	-	-	-
	Вспомогательные производства	12109	-	-	-
	Обслуживающие производства и хозяйства	12110	-	-	-
	Расходы будущих периодов	12111	-	-	-
	Налог на добавленную стоимость по приобретенным ценностям	1220	19 924	441	46
	Дебиторская задолженность	1230	104 508	180	159
	в том числе:				
	Расчеты с поставщиками и подрядчиками	12301	104 325	21	-
	Расчеты с покупателями и заказчиками	12302	-	-	-
	Расчеты по налогам и сборам	12303	24	-	-
	Расчеты по социальному страхованию и обеспечению	12304	-	-	-
	Расчеты с персоналом по оплате труда	12305	-	-	-
	Расчеты с подотчетными лицами	12306	-	-	-
	Расчеты с персоналом по прочим операциям	12307	-	-	-
	Расчеты по вкладам в уставный (складочный) капитал	12308	-	-	-
	Расчеты с разными дебиторами и кредиторами	12309	160	159	159
	Расходы будущих периодов	12310	-	-	-
	Выполненные этапы по незавершенным работам	12311	-	-	-
	Оценочные обязательства	12312	-	-	-
	Финансовые вложения (за исключением денежных эквивалентов)	1240	-	-	-
	в том числе:				
	Акции	12401	-	-	-
	Долговые ценные бумаги	12402	-	-	-
	Предоставленные займы	12403	-	-	-
	Вклады по договору простого товарищества	12404	-	-	-
	Приобретенные права в рамках оказания финансовых услуг	12405	-	-	-
	Депозитные счета	12406	-	-	-
	Депозитные счета (в валюте)	12407	-	-	-
	Денежные средства и денежные эквиваленты	1250	395 555	-	2
	в том числе:				
	Касса организации	12501	-	-	-
	Операционная касса	12502	-	-	-
	Касса организации (в валюте)	12503	-	-	-
	Касса по деятельности платежного агента	12504	-	-	-
	Расчетные счета	12505	2 479	-	2
	Валютные счета	12506	-	-	-
	Аккредитивы	12507	393 076	-	-
	Чековые книжки	12508	-	-	-
	Прочие специальные счета	12509	-	-	-
	Аккредитивы (в валюте)	12510	-	-	-
	Прочие специальные счета (в валюте)	12511	-	-	-
	Переводы в пути	12512	-	-	-
	Прочие оборотные активы	1260	5	15	28
	Итого по разделу II	1200	520 002	646	244
	БАЛАНС	1600	765 234	14 136	527


Пояснения	Наименование показателя	Код	На 31 декабря 2017 г.	На 31 декабря 2016 г.	На 31 декабря 2015 г.
	ПАССИВ				
	III. КАПИТАЛ И РЕЗЕРВЫ				
	Уставный капитал (складочный капитал, уставный фонд, вклады товарищей)	1310	10	10	10
	Собственные акции, выкупленные у акционеров	1320	-	-	-
	Переоценка внеоборотных активов	1340	-	-	-
	Добавочный капитал (без переоценки)	1350	-	-	-
	Резервный капитал	1360	-	-	-
	Нераспределенная прибыль (непокрытый убыток)	1370	198	(22)	(16)
	Итого по разделу III	1300	208	(12)	(6)
	IV. ДОЛГОСРОЧНЫЕ ОБЯЗАТЕЛЬСТВА				
	Заемные средства	1410	706 977	404	291
	в том числе:				
	Долгосрочные кредиты	14101	557 000	-	-
	Долгосрочные займы	14102	149 977	404	291
	Долгосрочные кредиты (в валюте)	14103	-	-	-
	Долгосрочные займы (в валюте)	14104	-	-	-
	Отложенные налоговые обязательства	1420	-	-	-
	Оценочные обязательства	1430	-	-	-
	Прочие обязательства	1450	-	-	-
	Итого по разделу IV	1400	706 977	404	291
	V. КРАТКОСРОЧНЫЕ ОБЯЗАТЕЛЬСТВА				
	Заемные средства	1510	1 563	-	-
	в том числе:				
	Краткосрочные кредиты	15101	-	-	-
	Краткосрочные займы	15102	-	-	-
	Проценты по краткосрочным кредитам	15103	-	-	-
	Проценты по долгосрочным кредитам	15104	-	-	-
	Проценты по краткосрочным займам	15105	-	-	-
	Проценты по долгосрочным займам	15106	1 563	-	-
	Краткосрочные кредиты (в валюте)	15107	-	-	-
	Краткосрочные займы (в валюте)	15108	-	-	-
	Проценты по краткосрочным кредитам (в валюте)	15109	-	-	-
	Проценты по долгосрочным кредитам (в валюте)	15110	-	-	-
	Проценты по краткосрочным займам (в валюте)	15111	-	-	-
	Проценты по долгосрочным займам (в валюте)	15112	-	-	-
	Кредиторская задолженность	1520	10 577	13 744	242
	в том числе:				
	Расчеты с поставщиками и подрядчиками	15201	10 577	1 400	242
	Расчеты с покупателями и заказчиками	15202	-	-	-
	Расчеты по налогам и сборам	15203	-	-	-
	Расчеты по социальному страхованию и обеспечению	15204	-	-	-
	Расчеты с персоналом по оплате труда	15205	-	-	-
	Расчеты с подотчетными лицами	15206	-	-	-
	Расчеты с персоналом по прочим операциям	15207	-	-	-
	Задолженность участникам (учредителям) по выплате доходов	15208	-	-	-
	Расчеты с разными дебиторами и кредиторами	15209	-	12 344	-
	Доходы будущих периодов	1530	45 909	-	-

Пояснения	Наименование показателя	Код	На 31 декабря 2017 г.	На 31 декабря 2016 г.	На 31 декабря 2015 г.
	ПАССИВ				
	III. КАПИТАЛ И РЕЗЕРВЫ				
	Уставный капитал (складочный капитал, уставный фонд, вклады товарищей)	1310	10	10	10
	Собственные акции, выкупленные у акционеров	1320	-	-	-
	Переоценка внеоборотных активов	1340	-	-	-
	Добавочный капитал (без переоценки)	1350	-	-	-
	Резервный капитал	1360	-	-	-
	Нераспределенная прибыль (непокрытый убыток)	1370	198	(22)	(16)
	Итого по разделу III	1300	208	(12)	(6)
	IV. ДОЛГОСРОЧНЫЕ ОБЯЗАТЕЛЬСТВА				
	Заемные средства	1410	706 977	404	291
	в том числе:				
	Долгосрочные кредиты	14101	557 000	-	-
	Долгосрочные займы	14102	149 977	404	291
	Долгосрочные кредиты (в валюте)	14103	-	-	-
	Долгосрочные займы (в валюте)	14104	-	-	-
	Отложенные налоговые обязательства	1420	-	-	-
	Оценочные обязательства	1430	-	-	-
	Прочие обязательства	1450	-	-	-
	Итого по разделу IV	1400	706 977	404	291
	V. КРАТКОСРОЧНЫЕ ОБЯЗАТЕЛЬСТВА				
	Заемные средства	1510	1 563	-	-
	в том числе:				
	Краткосрочные кредиты	15101	-	-	-
	Краткосрочные займы	15102	-	-	-
	Проценты по краткосрочным кредитам	15103	-	-	-
	Проценты по долгосрочным кредитам	15104	-	-	-
	Проценты по краткосрочным займам	15105	-	-	-
	Проценты по долгосрочным займам	15106	1 563	-	-
	Краткосрочные кредиты (в валюте)	15107	-	-	-
	Краткосрочные займы (в валюте)	15108	-	-	-
	Проценты по краткосрочным кредитам (в валюте)	15109	-	-	-
	Проценты по долгосрочным кредитам (в валюте)	15110	-	-	-
	Проценты по краткосрочным займам (в валюте)	15111	-	-	-
	Проценты по долгосрочным займам (в валюте)	15112	-	-	-
	Кредиторская задолженность	1520	10 577	13 744	242
	в том числе:				
	Расчеты с поставщиками и подрядчиками	15201	10 577	1 400	242
	Расчеты с покупателями и заказчиками	15202	-	-	-
	Расчеты по налогам и сборам	15203	-	-	-
	Расчеты по социальному страхованию и обеспечению	15204	-	-	-
	Расчеты с персоналом по оплате труда	15205	-	-	-
	Расчеты с подотчетными лицами	15206	-	-	-
	Расчеты с персоналом по прочим операциям	15207	-	-	-
	Задолженность участникам (учредителям) по выплате доходов	15208	-	-	-
	Расчеты с разными дебиторами и кредиторами	15209	-	12 344	-
	Доходы будущих периодов	1530	45 909	-	-

	в том числе:				
	Целевое финансирование	15301	45 909	-	-
	Доходы, полученные в счет будущих периодов	15302	-	-	-
	Безвозмездные поступления	15303	-	-	-
	Предстоящие поступления по недостачам, выявленным за прошлые годы	15304	-	-	-
	Разница между суммой, подлежащей взысканию с виновных лиц, и балансовой стоимостью по недостачам ценностей	15305	-	-	-
	Оценочные обязательства	1540	-	-	-
	Прочие обязательства	1550	-	-	-
	Итого по разделу V	1500	58 049	13 744	242
	БАЛАНС	1700	765 234	14 136	527

Руководитель

(подпись)



Самойленко Елена Александровна
(расшифровка подписи)

Главный бухгалтер

(подпись)

(расшифровка подписи)

12 февраля 2018 г.

**Отчет о финансовых результатах
за Январь - Декабрь 2017 г.**

Организация Общество с ограниченной ответственностью "ЯРКИЙ-1"

Идентификационный номер налогоплательщика

Вид экономической деятельности Строительство жилых и нежилых зданий

Организационно-правовая форма / форма собственности

Общества с ограниченной ответственностью / Частная собственность

Единица измерения: в тыс. рублей

Форма по ОКУД

Дата (число, месяц, год)

по ОКПО

ИНН

по ОКВЭД

по ОКОПФ / ОКФС

по ОКЕИ

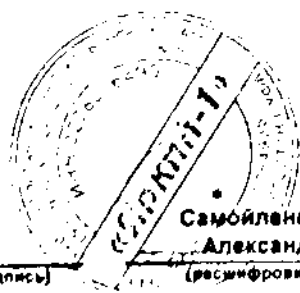
Коды		
0710002		
31	12	2017
29792051		
0278216490		
41.20		
12300	16	
384		

Пояснения	Наименование показателя	Код	За Январь - Декабрь 2017 г.	За Январь - Декабрь 2016 г.
	Выручка	2110	10 396	109
	Себестоимость продаж	2120	(8 282)	(97)
	Валовая прибыль (убыток)	2100	2 114	12
	Коммерческие расходы	2210	-	-
	Управленческие расходы	2220	-	-
	Прибыль (убыток) от продаж	2200	2 114	12
	Доходы от участия в других организациях	2310	-	-
	Проценты к получению	2320	-	-
	Проценты к уплате	2330	-	-
	Прочие доходы	2340	-	-
	Прочие расходы	2350	(1 840)	(16)
	Прибыль (убыток) до налогообложения	2300	274	(4)
	Текущий налог на прибыль	2410	(55)	-
	в т.ч. постоянные налоговые обязательства (активы)	2421	-	-
	Изменение отложенных налоговых обязательств	2430	-	-
	Изменение отложенных налоговых активов	2450	-	-
	Прочее	2460	-	-
	Чистая прибыль (убыток)	2400	219	(4)

Пояснения	Наименование показателя	Код	За Январь - Декабрь 2017 г.	За Январь - Декабрь 2016 г.
	Результат от переоценки внеоборотных активов, не включаемый в чистую прибыль (убыток) периода	2510	-	-
	Результат от прочих операций, не включаемый в чистую прибыль (убыток) периода	2520	-	-
	Совокупный финансовый результат периода	2500	219	(4)
	Справочно			
	Базовая прибыль (убыток) на акцию	2900	-	-
	Разводненная прибыль (убыток) на акцию	2910	-	-

Руководитель

(подпись)



Самойленко Елена
Александровна

(расшифровка подписи)

Главный
бухгалтер

(подпись)

(расшифровка подписи)

12 февраля 2018 г.

История изменений капитала
за Январь - Декабрь 2017 г.

Коды	
0710003	
31	12 2017
29792051	
0278216490	
41.20	
12300	16
384	

Форма по ОКУД
Дата (число, месяц, год)
по ОКПО
ИНН
по ОКВЭД
по ОКФС / ОКФС
по ОКЕИ

Организация Общество с ограниченной ответственностью "ЯРКИЙ-1"
Идентификационный номер налогоплательщика
Вид экономической деятельности Строительство жилых и нежилых зданий
Организационно-правовая форма / форма собственности Общества с ограниченной ответственностью / Частная собственность
Единица измерения: в тыс. рублей

1. Движение капитала

Наименование показателя	Код	Уставный капитал	Собственные акции, выкупленные у акционеров	Добавочный капитал	Резервный капитал	Нераспределенная прибыль (непокрытый убыток)	Итого
Величина капитала на 31 декабря 2015 г.	3100	10	-	-	-	(16)	(6)
Увеличение капитала - всего:	3210	-	-	-	-	-	-
в том числе:							
чистая прибыль	3211	X	X	X	X	-	-
переоценка имущества	3212	X	X	-	X	-	-
доходы, относящиеся непосредственно на увеличение капитала	3213	X	X	-	X	-	-
дополнительный выпуск акций	3214	-	-	-	X	-	-
увеличение номинальной стоимости акций	3215	-	-	-	X	-	-
реорганизация юридического лица	3216	-	-	-	-	-	-
Уменьшение капитала - всего:	3220	-	-	-	-	(5)	(5)
в том числе:							
убыток	3221	X	X	X	X	(5)	(5)
переоценка имущества	3222	X	X	-	X	-	-
расходы, относящиеся непосредственно на уменьшение капитала	3223	X	X	-	X	-	-
уменьшение номинальной стоимости акций	3224	-	-	-	X	-	-
уменьшение количества акций	3225	-	-	-	X	-	-
реорганизация юридического лица	3226	-	-	-	-	-	-

ДИВЕРСИИ

3227

X

X

X

X


Наименование показателя	Код	Уставный капитал	Собственные акции, выкупленные у акционеров	Добавочный капитал	Резервный капитал	Нераспределенная прибыль (непокрытый убыток)	Итого
Изменение добавочного капитала	3230	X	X	-	-	-	X
Изменение резервного капитала	3240	X	X	X	-	-	X
3245		-	-	-	-	-	-
Величина капитала на 31 декабря 2016 г. За 2017 г.	3200	10	-	-	-	(22)	(12)
Увеличение капитала - всего:	3310	-	-	-	-	220	220
в том числе:							
чистая прибыль	3311	X	X	X	X	220	220
переоценка имущества	3312	X	X	-	X	-	-
доходы, относящиеся непосредственно на увеличение капитала	3313	X	X	-	X	-	-
дополнительный выпуск акций	3314	-	-	-	X	-	-
увеличение номинальной стоимости акций	3315	-	-	-	-	-	-
реорганизация юридического лица	3316	-	-	-	X	-	X
3317		-	-	-	-	-	-
3320		-	-	-	-	-	-
Уменьшение капитала - всего:							
в том числе:							
убыток	3321	X	X	X	X	-	-
переоценка имущества	3322	X	X	-	X	-	-
расходы, относящиеся непосредственно на уменьшение капитала	3323	X	X	-	X	-	-
уменьшение номинальной стоимости акций	3324	-	-	-	X	-	-
уменьшение количества акций	3325	-	-	-	X	-	-
реорганизация юридического лица	3326	-	-	-	-	-	-
дивиденды	3327	X	X	X	X	-	-
3330		X	X	-	-	-	-
Изменение добавочного капитала	3340	X	X	X	-	-	X
Изменение резервного капитала	3345	-	-	-	-	-	X
Величина капитала на 31 декабря 2017 г.	3300	10	-	-	-	198	208

2. Корректировки в связи с изменением учетной политики и исправлением ошибок

Наименование показателя	Код	На 31 декабря 2015 г.	Изменения капитала за 2016 г.		На 31 декабря 2016 г.
			за счет чистой прибыли (убытка)	за счет иных факторов	
Капитал - всего					
До корректировок	3400	(6)	(5)	(1)	(12)
Корректировка в связи с:					
изменением учетной политики	3410	-	-	-	-
исправлением ошибок	3420	-	-	-	-
после корректировок	3500	(6)	(5)	(1)	(12)
в том числе:					
нераспределенная прибыль (непокрытый убыток):					
до корректировок	3401	(16)	(5)	(1)	(22)
корректировка в связи с:					
изменением учетной политики	3411	-	-	-	-
исправлением ошибок	3421	-	-	-	-
после корректировок	3501	(16)	(5)	(1)	(22)
до корректировок	3402	-	-	-	-
корректировка в связи с:					
изменением учетной политики	3412	-	-	-	-
исправлением ошибок	3422	-	-	-	-
после корректировок	3502	-	-	-	-

3. ЧИСТЫЕ АКТИВЫ

Наименование показателя	Код	На 31 декабря 2017 г.	На 31 декабря 2016 г.	На 31 декабря 2015 г.
Чистые активы	3600	46 117	(12)	(6)



Руководитель Самойренко Елена Александровна (подпись) (расшифровка подписи)

Главный бухгалтер _____ (подпись) (расшифровка подписи)

12 февраля 2018 г.

**Отчет о движении денежных средств
за Январь - Декабрь 2017 г.**

Организация Общество с ограниченной ответственностью "ЯРКИЙ-1"
 Идентификационный номер налогоплательщика _____
 Вид экономической деятельности Строительство жилых и нежилых зданий
 Организационно-правовая форма / Форма собственности _____
Общества с ограниченной ответственностью / Частная собственность
 Единица измерения: в тыс. рублей

Дата (число, месяц, год) _____
 Форма по ОКУД _____
 по ОКПО _____
 ИНН _____
 по ОКВЭД _____
 по ОКОПФ / ОКФС _____
 по ОКЕИ _____

Коды		
0710004		
31	12	2017
29792051		
0278216490		
41.20		
12300		16
384		

Наименование показателя	Код	За Январь - Декабрь 2017 г.	За Январь - Декабрь 2016 г.
Денежные потоки от текущих операций			
Поступления - всего	4110	45 935	1
в том числе:			
от продажи продукции, товаров, работ и услуг	4111	45 909	-
арендных платежей, лицензионных платежей, роялти, комиссионных и иных аналогичных платежей	4112	-	-
от перепродажи финансовых вложений	4113	-	-
	4114	-	-
прочие поступления	4119	26	1
Платежи - всего	4120	(601 623)	(114)
в том числе:			
поставщикам (подрядчикам) за сырье, материалы, работы, услуги	4121	(34 175)	(96)
в связи с оплатой труда работников	4122	-	-
процентов по долговым обязательствам	4123	-	-
налога на прибыль организаций	4124	-	-
	4125	-	-
прочие платежи	4129	(567 448)	(18)
Сальдо денежных потоков от текущих операций	4100	(555 688)	(113)
Денежные потоки от инвестиционных операций			
Поступления - всего	4210	-	-
в том числе:			
от продажи внеоборотных активов (кроме финансовых вложений)	4211	-	-
от продажи акций других организаций (долей участия)	4212	-	-
от возврата предоставленных займов, от продажи долговых ценных бумаг (прав требования денежных средств к другим лицам)	4213	-	-
дивидендов, процентов по долговым финансовым вложениям и аналогичных поступлений от долевого участия в других организациях	4214	-	-
	4215	-	-
прочие поступления	4219	-	-
Платежи - всего	4220	(9 092)	-
в том числе:			
в связи с приобретением, созданием, модернизацией, реконструкцией и подготовкой к использованию внеоборотных активов	4221	-	-
в связи с приобретением акций других организаций (долей участия)	4222	-	-
в связи с приобретением долговых ценных бумаг (прав требования денежных средств к другим лицам), предоставление займов другим лицам	4223	-	-
процентов по долговым обязательствам, включаемым в стоимость инвестиционного актива	4224	(9 092)	-
	4225	-	-
прочие платежи	4229	-	-
Сальдо денежных потоков от инвестиционных операций	4200	(9 092)	-

Наименование показателя	Код	За Январь - Декабрь 2017 г.	За Январь - Декабрь 2016 г.
Денежные потоки от финансовых операций			
Поступления - всего	4310	567 259	113
в том числе:			
получение кредитов и займов	4311	567 259	113
денежных вкладов собственников (участников)	4312	-	-
от выпуска акций, увеличения долей участия	4313	-	-
от выпуска облигаций, векселей и других долговых ценных бумаг и др.	4314	-	-
	4315	-	-
прочие поступления	4319	-	-
Платежи - всего	4320	-	-
в том числе:			
собственникам (участникам) в связи с выкупом у них акций (долей участия) организации или их выходом из состава участников	4321	-	-
на уплату дивидендов и иных платежей по распределению прибыли в пользу собственников (участников)	4322	-	-
в связи с погашением (выкупом) векселей и других долговых ценных бумаг, возврат кредитов и займов	4323	-	-
	4324	-	-
прочие платежи	4329	-	-
Сальдо денежных потоков от финансовых операций	4300	567 259	113
Сальдо денежных потоков за отчетный период	4400	2 479	-
Остаток денежных средств и денежных эквивалентов на начало отчетного периода	4450	-	2
Остаток денежных средств и денежных эквивалентов на конец отчетного периода	4500	2 479	2
Величина влияния изменений курса иностранной валюты по отношению к рублю	4490	-	-



Руководитель

(подпись)

Самойленко Елена
Александровна

(расшифровка подписи)

Главный
бухгалтер

(подпись)

(расшифровка подписи)

12 февраля 2018 г.

Пояснения к бухгалтерскому балансу
и отчету о финансовых результатах (тыс. руб)

1. Нематериальные активы и расходы на научно-исследовательские, опытно-конструкторские и технологические работы (НИОКР)
1.1. Наличие и движение нематериальных активов

Форма 0710005 с.1

Наименование показателя	Код	На начало года		Изменения за период						На конец периода		
		Период		Выбыло		Поступило	начислено амортизации	убыток от обесценения	Переоценка		первоначальная стоимость	накопленная амортизация и убытки от обесценения
		за 2017г.	за 2016г.	первоначальная стоимость	накопленная амортизация и убытки от обесценения				Первоначальная стоимость	Накопленная амортизация		
Нематериальные активы - всего	5100	-	-	-	-	-	-	-	-	-	-	-
в том числе:	5110	-	-	-	-	-	-	-	-	-	-	-
	5101	-	-	-	-	-	-	-	-	-	-	-
	5111	-	-	-	-	-	-	-	-	-	-	-

1.2. Первоначальная стоимость нематериальных активов, созданных самой организацией

Наименование показателя	Код	На 31 декабря 2017 г.		На 31 декабря 2016 г.		На 31 декабря 2015 г.	
		5120	5121	5120	5121	5120	5121
Всего		-	-	-	-	-	-
в том числе:							

1.3. Нематериальные активы с полностью погашенной стоимостью

Наименование показателя	Код	На 31 декабря 2017 г.	На 31 декабря 2016 г.	На 31 декабря 2015 г.
Всего	5130	-	-	-
в том числе:	5131	-	-	-

1.4. Наличие и движение результатов НИОКР

Наименование показателя	Код	Период	На начало года		Поступило	Изменения за период		На конец периода	
			первоначальная стоимость	часть стоимости, списанной на расходы		Выбыло		первоначальная стоимость	часть стоимости, списанной на расходы за период
						первоначальная стоимость	часть стоимости, списанной на расходы		
НИОКР - всего	5140	за 2017г.	-	-	-	-	-	-	-
	5150	за 2016г.	-	-	-	-	-	-	-
в том числе:	5141	за 2017г.	-	-	-	-	-	-	-
	5151	за 2016г.	-	-	-	-	-	-	-

1.5. Незаконченные и неоформленные НИОКР и незаконченные операции по приобретению нематериальных активов

Наименование показателя	Код	Период	На начало года	Изменения за период		На конец периода
				затраты за период	принято к учету в качестве нематериальных активов или НИОКР	
Затраты по незаконченным исследованиям и разработкам - всего	5160	за 2017г.	-	-	-	-
	5170	за 2016г.	-	-	-	-
в том числе:	5161	за 2017г.	-	-	-	-
	5171	за 2016г.	-	-	-	-
незаконченные операции по приобретению нематериальных активов - всего	5180	за 2017г.	-	-	-	-
	5190	за 2016г.	-	-	-	-
в том числе:	5181	за 2017г.	-	-	-	-
	5191	за 2016г.	-	-	-	-



Самойленко Елена
Александровна
(расшифровка подписи)

(подпись)

12 февраля 2018 г.

2. Основные средства

2.1. Наличие и движение основных средств

Наименование показателя	Код	Период	Изменения за период				На конец периода	
			На начало года		Переоценка		первоначальная стоимость	накопленная амортизация
			первоначальная стоимость	накопленная амортизация	Поступило	Выбыло объектов		
на начало года	первоначальная стоимость	накопленная амортизация	Поступило	Выбыло объектов	на начало года	первоначальная стоимость	накопленная амортизация	
Основные средства (без учета доходных вложений в материальные ценности) - всего	5200	за 2017г.	-	-	-	-	-	-
	5210	за 2016г.	-	-	-	-	-	-
в том числе:	5201	за 2017г.	-	-	-	-	-	-
	5211	за 2016г.	-	-	-	-	-	-
Учтено в составе доходных вложений в материальные ценности - всего	5220	за 2017г.	-	-	-	-	-	-
	5230	за 2016г.	-	-	-	-	-	-
в том числе:	5221	за 2017г.	-	-	-	-	-	-
	5231	за 2016г.	-	-	-	-	-	-

2.2. Незавершенные капитальные вложения


Наименование показателя	Код	Период	На начало года	Изменения за период			На конец периода
				затраты за период	слисано	принято к учету в качестве основных средств или увеличена стоимость	
Незавершенное строительство и незавершенные операции по приобретению, модернизации и т.п. основных средств - всего	5240	за 2017г.	-	-	-	-	
	5250	за 2016г.	-	-	-	-	
в том числе:	5241	за 2017г.	-	-	-	-	
	5251	за 2016г.	-	-	-	-	

2.3. Изменение стоимости основных средств в результате достройки, дооборудования, реконструкции и частичной ликвидации

Наименование показателя	Код	за 2017г.	за 2016г.
Увеличение стоимости объектов основных средств в результате достройки, дооборудования, реконструкции - всего	5260	-	-
в том числе:			
Уменьшение стоимости объектов основных средств в результате частичной ликвидации - всего:	5270	-	-
в том числе:			
	5271	-	-

2.4. Иное использование основных средств

Наименование показателя	Код	На 31 декабря 2017 г.	На 31 декабря 2016 г.	На 31 декабря 2015 г.
Переданные в аренду основные средства, числящиеся на балансе	5280	-	-	-
Переданные в аренду основные средства, числящиеся за балансом	5281	-	-	-
Полученные в аренду основные средства, числящиеся на балансе	5282	-	-	-
Полученные в аренду основные средства, числящиеся за балансом	5283	-	-	-
Объекты недвижимости, принятые в эксплуатацию и фактически используемые, находящиеся в процессе государственной регистрации	5284	-	-	-
Основные средства, переведенные на консервацию	5285	-	-	-
Иное использование основных средств (залог и др.)	5286	-	-	-
	5287	-	-	-



«Белки-1»

 Руководитель (подпись)

Самоilenko Елена
 Александровна
 (расшифровка подписи)

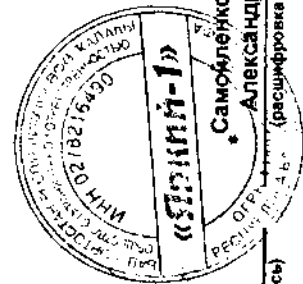
12 февраля 2018 г.

3. Финансовые вложения
3.1. Наличие и движение финансовых вложений

Наименование показателя	Код	Период	На начало года				Изменения за период				На конец периода	
			первоначальная стоимость	накопленная корректировка	Поступило	выбыло (погашено)		начисление процентов (включая доведение первоначальной стоимости до номинальной)	Текущей рыночной стоимости (убытков от обесценения)	первоначальная стоимость	накопленная корректировка	
						первоначальная стоимость	накопленная корректировка					
Долгосрочные - всего	5301	за 2017г.	-	-	-	-	-	-	-	-	-	-
	5311	за 2016г.	-	-	-	-	-	-	-	-	-	-
в том числе:	5302	за 2017г.	-	-	-	-	-	-	-	-	-	-
	5312	за 2016г.	-	-	-	-	-	-	-	-	-	-
	5305	за 2017г.	-	-	-	-	-	-	-	-	-	-
Краткосрочные - всего	5315	за 2016г.	-	-	-	-	-	-	-	-	-	-
	5306	за 2017г.	-	-	-	-	-	-	-	-	-	-
в том числе:	5316	за 2016г.	-	-	-	-	-	-	-	-	-	-
	5300	за 2017г.	-	-	-	-	-	-	-	-	-	-
Финансовых вложений - итого	5310	за 2016г.	-	-	-	-	-	-	-	-	-	-
			-	-	-	-	-	-	-	-	-	-

3.2. Иное использование финансовых вложений

Наименование показателя	Код	На 31 декабря 2017 г.	На 31 декабря 2016 г.	На 31 декабря 2015 г.
Финансовые вложения, находящиеся в залоге - всего	5320	-	-	-
в том числе:				
Финансовые вложения, переданные третьим лицам (кроме продавца) - всего	5321	-	-	-
в том числе:				
Иное использование финансовых вложений	5326	-	-	-
	5329	-	-	-



Руководитель _____
 (подпись)
 Самойленко Елена
 Александровна
 (расшифровка подписи)

12 февраля 2018 г.

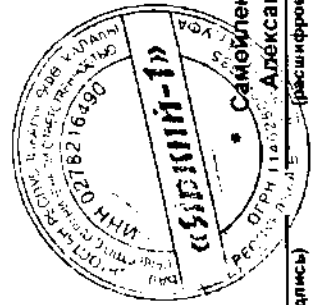
4. Запасы

4.1. Наличие и движение запасов

Наименование показателя	Код	Период	На начало года		Изменения за период					На конец периода	
			себе-стоимость	величина резерва под снижение стоимости	поступления и затраты	себе-стоимость	резерв под снижение стоимости	убытков от снижения стоимости	оборот запасов между их группами (видами)	себе-стоимость	величина резерва под снижение стоимости
Запасы - всего	5400	за 2017г.	10	-	8 282	(8 282)	-	X	10	-	
	5420	за 2016г.	10	-	97	(97)	-	X	10	-	
в том числе:	5401	за 2017г.	10	-	-	-	-	-	10	-	
	5421	за 2016г.	10	-	-	-	-	-	10	-	
Сырье, материалы и другие аналогичные ценности	5402	за 2017г.	-	-	-	-	-	-	-	-	
	5422	за 2016г.	-	-	-	-	-	-	-	-	
Готовая продукция	5403	за 2017г.	-	-	-	-	-	-	-	-	
	5423	за 2016г.	-	-	-	-	-	-	-	-	
Товары для перепродажи	5404	за 2017г.	-	-	-	-	-	-	-	-	
	5424	за 2016г.	-	-	-	-	-	-	-	-	
Товары и готовая продукция отгруженные	5405	за 2017г.	-	-	8 282	(8 282)	-	-	-	-	
	5425	за 2016г.	-	-	97	(97)	-	-	-	-	
Затраты в незавершенном производстве	5406	за 2017г.	-	-	-	-	-	-	-	-	
	5426	за 2016г.	-	-	-	-	-	-	-	-	
Прочие запасы и затраты	5407	за 2017г.	-	-	-	-	-	-	-	-	
	5427	за 2016г.	-	-	-	-	-	-	-	-	
Расходы будущих периодов (для объектов аналитического учета, которые в балансе отражаются в составе «Запасов»)	5408	за 2017г.	-	-	-	-	-	-	-	-	
	5428	за 2016г.	-	-	-	-	-	-	-	-	

4.2. Запасы в залоге

Наименование показателя	Код	На 31 декабря 2017 г.	На 31 декабря 2016 г.	На 31 декабря 2015 г.
Запасы не оплаченные на отчетную дату - всего в том числе:	5440	-	-	-
Запасы, находящиеся в залоге по договору - всего	5441	-	-	-
в том числе:	5445	-	-	-
	5446	-	-	-



Руководитель _____ (подпись)
 * Самойленко Елена
 Александровна (расшифровка подписи)

12 февраля 2018 г.

5. Дебиторская и кредиторская задолженность
5.1. Наличие и движение дебиторской задолженности

Форма 0710005 с.10

Наименование показателя	Код	Период	Изменения за период										На конец периода					
			На начало года		поступление		выбыло		перевод из долгосрочную задолженность	перевод из дебиторской в кредиторскую задолженность	перевод из кредиторской в дебиторскую задолженность	Учетная по условиям договора	величина резерва по сомнительным долгам					
			учетная по условиям договора	величина резерва по сомнительным долгам	в результате хозяйственных операций (сумма долга по сделке, операции)	причитающиеся проценты, штрафы и иные начисления	поташение	списание на финансовый результат						восстановление резерва				
Долгосрочная дебиторская задолженность - всего в том числе:	5501	за 2017г.	-	-	-	-	-	-	-	-	-	-	-	-	-	-	-	-
	5521	за 2016г.	-	-	-	-	-	-	-	-	-	-	-	-	-	-	-	-
Расчеты с покупателями и заказчиками	5502	за 2017г.	-	-	-	-	-	-	-	-	-	-	-	-	-	-	-	-
	5522	за 2016г.	-	-	-	-	-	-	-	-	-	-	-	-	-	-	-	-
Авансы выданные	5503	за 2017г.	-	-	-	-	-	-	-	-	-	-	-	-	-	-	-	-
	5523	за 2016г.	-	-	-	-	-	-	-	-	-	-	-	-	-	-	-	-
Прочая	5504	за 2017г.	-	-	-	-	-	-	-	-	-	-	-	-	-	-	-	-
	5524	за 2016г.	-	-	-	-	-	-	-	-	-	-	-	-	-	-	-	-
Краткосрочная дебиторская задолженность - всего в том числе:	5505	за 2017г.	-	-	-	-	-	-	-	-	-	-	-	-	-	-	-	-
	5525	за 2016г.	-	-	-	-	-	-	-	-	-	-	-	-	-	-	-	-
Краткосрочная дебиторская задолженность - всего в том числе:	5510	за 2017г.	180	-	-	-	-	-	-	-	-	-	-	-	-	-	-	-
	5530	за 2016г.	159	-	-	-	-	-	-	(21)	-	-	-	-	-	-	-	104 508
Расчеты с покупателями и заказчиками	5511	за 2017г.	-	-	-	-	-	-	-	-	-	-	-	-	-	-	-	-
	5531	за 2016г.	-	-	-	-	-	-	-	-	-	-	-	-	-	-	-	180
Авансы выданные	5512	за 2017г.	21	-	-	-	-	-	-	-	-	-	-	-	-	-	-	-
	5532	за 2016г.	-	-	-	-	-	-	-	(21)	-	-	-	-	-	-	-	-
Прочая	5513	за 2017г.	159	-	-	-	-	-	-	-	-	-	-	-	-	-	-	104 325
	5533	за 2016г.	159	-	-	-	-	-	-	25	-	-	-	-	-	-	-	21
Итого	5514	за 2017г.	-	-	-	-	-	-	-	-	-	-	-	-	-	-	-	184
	5534	за 2016г.	-	-	-	-	-	-	-	-	-	-	-	-	-	-	-	159
	5500	за 2017г.	180	-	-	-	-	-	-	-	-	-	-	-	-	-	-	-
	5520	за 2016г.	159	-	-	-	-	-	-	(21)	-	-	-	-	-	-	-	104 508
																		180

5.2. Просроченная дебиторская задолженность

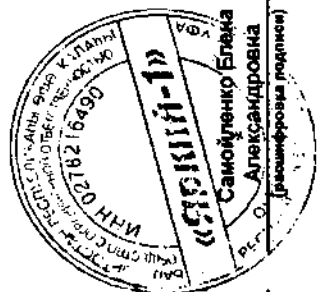
Наименование показателя	Код	На 31 декабря 2017 г.		На 31 декабря 2016 г.		На 31 декабря 2015 г.	
		учтенная по условиям договора	балансовая стоимость	учтенная по условиям договора	балансовая стоимость	учтенная по условиям договора	балансовая стоимость
Всего	5540	-	-	-	-	-	-
в том числе:							
расчеты с поставщиками и заказчиками	5541	-	-	-	-	-	-
расчеты с поставщиками и заказчиками (в части авансовых платежей, предоплат)	5542	-	-	-	-	-	-
прочая	5543	-	-	-	-	-	-
	5544	-	-	-	-	-	-

5.3. Наличие и движение кредиторской задолженности

Наименование показателя	Код	Период	Остаток на начало года	Изменения за период						Остаток на конец периода		
				поступление			выбыло					
				в результате хозяйственных операций (сумма долга по сделкам, операции)	причитающиеся проценты, штрафы и иные начисления	погашения	списание на финансовый результат	перевод из долгосрочную задолженность	перевод из дебиторской в кредиторскую задолженность		перевод из кредиторской в дебиторскую задолженность	
Долгосрочная кредиторская задолженность - всего	5551	за 2017г.	-	-	-	-	-	-	-	-	-	-
	5571	за 2016г.	-	-	-	-	-	-	-	-	-	-
в том числе:												
кредиты	5552	за 2017г.	-	557 000	-	-	-	-	-	-	-	557 000
	5572	за 2016г.	-	-	-	-	-	-	-	-	-	-
займы	5553	за 2017г.	404	149 573	-	-	-	-	-	-	-	149 977
	5573	за 2016г.	291	113	-	-	-	-	-	-	-	404
прочая	5554	за 2017г.	-	-	-	-	-	-	-	-	-	-
	5574	за 2016г.	-	-	-	-	-	-	-	-	-	-
	5555	за 2017г.	-	-	-	-	-	-	-	-	-	-
	5575	за 2016г.	-	-	-	-	-	-	-	X	X	-
Краткосрочная кредиторская задолженность - всего	5560	за 2017г.	13 744	10 317	14 844	(26 764)	-	-	-	X	X	12 141
	5580	за 2016г.	242	13 502	-	-	-	-	-	-	-	13 744
в том числе:												
расчеты с поставщиками и подрядчиками	5581	за 2017г.	13 744	10 317	-	(13 484)	-	-	-	-	-	10 577
	5581	за 2016г.	242	13 502	-	-	-	-	-	-	-	13 744
авансы полученные	5582	за 2017г.	-	-	-	-	-	-	-	-	-	-
	5582	за 2016г.	-	-	-	-	-	-	-	-	-	-
расчеты по налогам и взносам	5583	за 2017г.	-	-	-	-	-	-	-	-	-	-
	5583	за 2016г.	-	-	-	-	-	-	-	-	-	-
кредиты	5564	за 2017г.	-	-	13 280	(13 280)	-	-	-	-	-	-
	5584	за 2016г.	-	-	-	-	-	-	-	-	-	-
займы	5565	за 2017г.	-	-	1 563	-	-	-	-	-	-	1 563
	5585	за 2016г.	-	-	-	-	-	-	-	-	-	-
прочая	5566	за 2017г.	-	-	-	-	-	-	-	-	-	-
	5586	за 2016г.	-	-	-	-	-	-	-	-	-	-
	5567	за 2017г.	-	-	-	-	-	-	-	X	X	-
	5587	за 2016г.	-	-	-	-	-	-	-	X	X	-
Итого	5550	за 2017г.	13 744	10 317	14 844	(26 764)	-	-	X	X	X	12 141
	5570	за 2016г.	242	13 502	-	-	-	-	X	X	X	13 744

5.4. Просроченная кредиторская задолженность

Наименование показателя	Код	На 31 декабря 2017 г.	На 31 декабря 2016 г.	На 31 декабря 2015 г.
Всего	5590	-	-	-
в том числе:				
расчеты с поставщиками и подрядчиками	5581	-	-	-
расчеты с покупателями и заказчиками	5592	-	-	-
прочая задолженность	5593	-	-	-
	5594	-	-	-

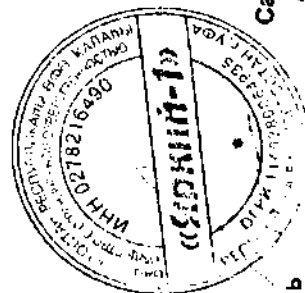


Руководитель _____ (подпись)

12 февраля 2018 г. _____

Наименование показателя	Код	за 2017г.	за 2016г.
Материальные затраты	5610	-	-
Расходы на оплату труда	5620	-	-
Отчисления на социальные нужды	5630	-	-
Амортизация	5640	-	-
Прочие затраты	5650	8 282	-
Итого по элементам	5660	8 282	97
Фактическая себестоимость проданных товаров	5665	-	97
Изменение остатков (прирост [-]); незавершенного производства, готовой продукции и др.	5670	-	-
Изменение остатков (уменьшение [+]); незавершенного производства, готовой продукции и др.	5680	-	-
Итого расходы по обычным видам деятельности	5600	8 282	97

* - Для организаций, осуществляющих торговую деятельность добавлена строка 5665, учитывающая фактическую себестоимость товаров



Руководитель _____

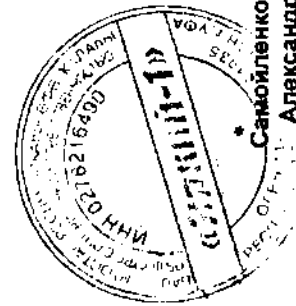
(подпись)

Самойленко Елена
Александровна
(расшифровка подписи)

12 февраля 2018 г.

7. Оценочные обязательства

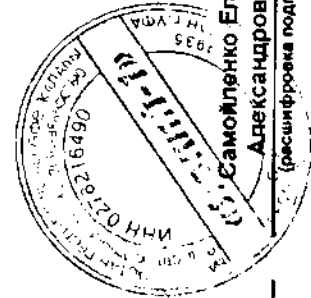
Наименование показателя	Код	Остаток на начало года	Призвено	Погашено	Списано как избыточная сумма	Остаток на конец периода
Оценочные обязательства - всего	5700					
в том числе:	5701					



Руководитель _____ (подпись)
 Самойленко Елена Александровна (реквизиры подписи)

12 февраля 2018 г.

Наименование показателя		На 31 декабря 2017 г.	На 31 декабря 2016 г.	На 31 декабря 2015 г.
Полученные - всего	Код			
в том числе:	5800			
Выданные - всего	5801			
в том числе:	5810			
	5811			



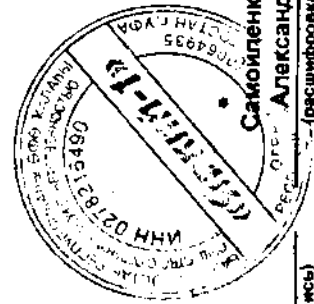
Самойленко Елена
Александровна
(расшифровка подписи)

Руководитель _____
(подпись)

12 февраля 2018 г.

9. Государственная помощь

Наименование показателя	Код	за 2017г.		за 2016г.	
		Получено в том числе	Возвращено за год	Получено за год	На конец года
Получено бюджетных средств - всего	5900				
в том числе:					
на текущие расходы	5901				
на вложения во внеоборотные активы	5905				
Бюджетные кредиты - всего					
в том числе:					
		за 2017г.	Возвращено за год	Получено за год	На конец года
		за 2016г.			
		за 2017г.			
		за 2016г.			
	5910				
	5920				
	5911				
	5921				



Руководитель Саккойленко Елена Александровна (подпись) (расшифровка подписи)

12 февраля 2018 г.

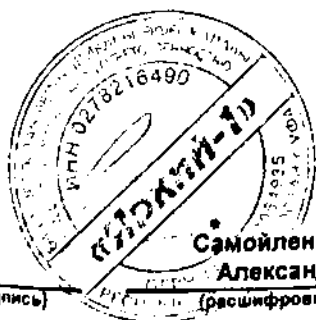
**Отчет о целевом использовании средств
за Январь - Декабрь 2017 г.**

Организация Общество с ограниченной ответственностью "ЯРКИЙ-1"
 Идентификационный номер налогоплательщика _____
 Вид экономической деятельности _____
 Организационно-правовая форма / форма собственности Строительство жилых и нежилых зданий
 Общества с ограниченной ответственностью _____
 Единица измерения: _____ / Частная собственность
 в тыс. рублей

Дата (год, месяц, число) _____
 по ОКПО _____
 ИНН _____
 по ОКВЭД _____
 по ОКОПФ / ОКФС _____
 по ОКЕИ _____

Коды		
0710006		
2017	12	31
29792051		
0278216490		
41.20		
12300	16	
384		

Наименование показателя	Код	За Январь - Декабрь 2017 г.	За Январь - Декабрь 2016 г.
Остаток средств на начало отчетного года		-	-
Поступило средств	6100	-	-
Вступительные взносы	6210	-	-
Членские взносы	6215	-	-
Целевые взносы	6220	-	-
Добровольные имущественные взносы и пожертвования	6230	-	-
Прибыль от приносящей доход деятельности	6240	-	-
Прочие	6250	-	-
Всего поступило средств	6200	-	-
Использовано средств			
Расходы на целевые мероприятия	6310	-	-
в том числе:			
социальная и благотворительная помощь	6311	-	-
проведение конференций, совещаний, семинаров и т.п.	6312	-	-
иные мероприятия	6313	-	-
Расходы на содержание аппарата управления	6320	-	-
в том числе:			
расходы, связанные с оплатой труда (включая начисления)	6321	-	-
выплаты, не связанные с оплатой труда	6322	-	-
расходы на служебные командировки и деловые поездки	6323	-	-
содержание помещений, зданий, автомобильного транспорта и иного имущества (кроме ремонта)	6324	-	-
ремонт основных средств и иного имущества	6325	-	-
прочие	6326	-	-
Приобретение основных средств, инвентаря и иного имущества	6330	-	-
Прочие	6350	-	-
Всего использовано средств	6300	-	-
Остаток средств на конец отчетного года	6400	-	-



Руководитель _____
 (подпись) **Самойленко Елена Александровна**
 (расшифровка подписи)

Главный бухгалтер _____
 (подпись) _____
 (расшифровка подписи)

12 февраля 2018 г.

Расчет стоимости чистых активов

Общество с ограниченной ответственностью "ЯРКИЙ-1"
(наименование организации)

Наименование показателя	Код строки бухгалтерского баланса	На 31 декабря 2017 г.	На 31 декабря 2016 г.	На 31 декабря 2015 г.
Активы				
Нематериальные активы	1110	-	-	-
Результаты исследований и разработок	1120	-	-	-
Нематериальные поисковые активы	1130	-	-	-
Материальные поисковые активы	1140	-	-	-
Основные средства	1150	245 232	13 490	283
Долгосрочные финансовые вложения в материальные ценности	1160	-	-	-
Долгосрочные финансовые вложения	1170	-	-	-
Отложенные налоговые активы	1180	-	-	-
Прочие внеоборотные активы	1190	-	-	-
Затраты	1210	10	10	10
Вложения на добавленную стоимость по приобретенным ценностям	1220	19 924	441	46
Дебиторская задолженность*	1230	104 508	180	159
Краткосрочные финансовые вложения	1240	-	-	-
Денежные средства и денежные эквиваленты	1250	395 555	-	2
Прочие оборотные активы	1260	5	15	28
ИТОГО активы	-	765 234	14 136	527
Пассивы				
Заемные средства долгосрочные	1410	706 977	404	291
Отложенные налоговые обязательства	1420	-	-	-
Оценочные обязательства долгосрочные	1430	-	-	-
Прочие обязательства долгосрочные	1450	-	-	-
Заемные средства краткосрочные	1510	1 563	-	-
Кредиторская задолженность	1520	10 577	13 744	242
Оценочные обязательства краткосрочные	1540	-	-	-
Прочие обязательства краткосрочные	1550	-	-	-
ИТОГО пассивы	-	719 118	14 148	533
Стоимость чистых активов	-	46 117	(12)	(6)

* - За исключением задолженности участников (учредителей) по взносам в уставный капитал.

Пояснительная записка к бухгалтерской отчетности

1. Сведения об организации

Наименование юридического лица:

Общество с ограниченной ответственностью "Яркий-1"

Идентификационный номер налогоплательщика (ИНН): 0278216490

Код причины постановки на учет (КПП): 027801001

Основным видом деятельности, который является преобладающим и имеет приоритетное значение для организации, является производство общестроительных работ (ОКВЭД 45.21).

2. Анализ финансового положения Общество с ограниченной ответственностью

2.1. Структура имущества и источники его формирования

Показатель	Значение показателя				Изменение за анализируемый период	
	в тыс. руб.		в % к валюте баланса		тыс. руб. (гр.3- гр.2)	± % ((гр.3- гр.2) : гр.2)
	31.12.2016	31.12.2017	на начало анализируемого периода (31.12.2016)	на конец анализируемого периода (31.12.2017)		
Актив						
1. Внеоборотные активы	13 490	245 232	95,4	32	+231 742	+18,2 раза
в том числе: основные средства	13 490	245 232	95,4	32	+231 742	+18,2 раза
нематериальные активы	-	-	-	-	-	-
2. Оборотные, всего	646	520 002	4,6	68	+519 356	+805 раз
в том числе: запасы	10	10	0,1	<0,1	-	-
дебиторская задолженность	180	104 508	1,3	13,7	+104 328	+580,6 раза
денежные средства и краткосрочные финансовые вложения	-	395 555	-	51,7	+395 555	-
Пассив						
1. Собственный капитал	-12	208	-0,1	<0,1	+220	↑
2. Долгосрочные обязательства, всего	404	706 977	2,9	92,4	+706 573	+1 749,9 раза


Показатель	Значение показателя				Изменение за анализируемый период	
	в тыс. руб.		в % к валюте баланса		тыс. руб. (гр.3- гр.2)	± % ((гр.3- гр.2) : гр.2)
	31.12.2016	31.12.2017	на начало анализируемого периода (31.12.2016)	на конец анализируемого периода (31.12.2017)		
в том числе: заемные средства	404	706 977	2,9	92,4	+706 573	+1 749,9 раза
5. Краткосрочные обязательства*, всего	13 744	58 049	97,2	7,6	+44 305	+4,2 раза
в том числе: заемные средства	-	1 563	-	0,2	+1 563	-
Валюта баланса	14 136	765 234	100	100	+751 098	+54,1 раза

* Без доходов будущих периодов, возникших в связи с безвозмездным получением имущества и государственной помощи, включенных в собственный капитал.

Из представленных в первой части таблицы данных видно, что на 31 декабря 2017 г. в активах организации доля внеоборотных средств составляет 1/3, а текущих активов – 2/3. Активы организации за весь анализируемый период существенно увеличились (в 54,1 раза). Учитывая значительное увеличение активов, необходимо отметить, что собственный капитал увеличился в меньшей степени – в 19,3 раза. отстающее увеличение собственного капитала относительно общего изменения активов следует рассматривать как негативный фактор.

Структура активов организации в разрезе основных групп представлена ниже на диаграмме:

Структура активов организации на 31 декабря 2017 г.



Рост величины активов организации связан, в основном, с ростом следующих позиций актива бухгалтерского баланса (в скобках указана доля изменения статьи в общей сумме всех положительно изменившихся статей):

- денежные средства и денежные эквиваленты – 395 555 тыс. руб. (52,7%)
- основные средства – 231 742 тыс. руб. (30,9%)
- дебиторская задолженность – 104 328 тыс. руб. (13,9%)

Одновременно, в пассиве баланса наибольший прирост наблюдается по строкам:

- долгосрочные заемные средства – 706 573 тыс. руб. (93,7%)
- доходы будущих периодов – 45 909 тыс. руб. (6,1%)

Среди отрицательно изменившихся статей баланса можно выделить "прочие оборотные активы" в активе и "кредиторская задолженность" в пассиве (-10 тыс. руб. и -3 167 тыс. руб. соответственно).

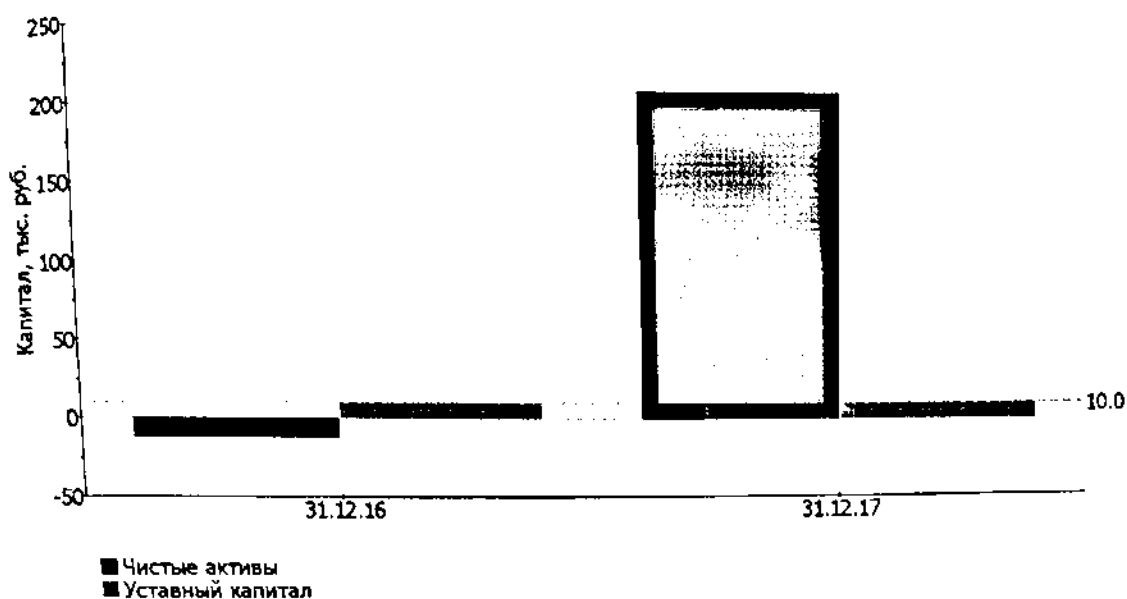
за весь анализируемый период собственный капитал организации увеличился с -12 тыс. руб. до 208 тыс. руб. (+220 тыс. руб.).

2.2. Чистые активы организации

Показатель	Значение показателя				Изменение	
	в тыс. руб.		в % к валюте баланса		тыс. руб. (гр.3- гр.2)	± % ((гр.3- гр.2) : гр.2)
	31.12.2016	31.12.2017	на начало анализируемого периода (31.12.2016)	на конец анализируемого периода (31.12.2017)		
1. Чистые активы	-12	208	-0,1	<0,1	+220	↑
2. Уставный капитал	10	10	0,1	<0,1	-	-
3. Превышение чистых активов над уставным капиталом (стр.1-стр.2)	-22	198	-0,2	<0,1	+220	↑

Чистые активы организации на последний день анализируемого периода (31.12.2017) намного (в 20,8 раза) превышают уставный капитал. Данное соотношение положительно характеризует финансовое положение, полностью удовлетворяя требованиям нормативных актов к величине чистых активов организации. Более того, определив текущее состояние показателя, необходимо отметить увеличение чистых активов в 17,3 раза за весь рассматриваемый период. Превышение чистых активов над уставным капиталом и в то же время их увеличение за период говорит о хорошем финансовом положении организации по данному признаку. На следующем графике наглядно представлена динамика чистых активов и уставного капитал организации.

Динамика чистых активов и уставного капитала



2.3. Анализ финансовой устойчивости организации

2.3.1. Основные показатели финансовой устойчивости организации

Показатель	Значение показателя		Изменение показателя (гр.3-гр.2)	Описание показателя и его нормативное значение
	31.12.2016	31.12.2017		
Коэффициент автономии	<0,01	<0,01	-	Отношение собственного капитала к общей сумме капитала. нормальное значение для данной отрасли: не менее 0,4 (оптимальное 0,5-0,7).
Коэффициент обеспеченности собственными оборотными средствами	-20,9	-0,47	+20,43	Отношение собственных оборотных средств к оборотным активам. нормальное значение: не менее 0,1.
Коэффициент покрытия инвестиций	0,03	0,92	+0,89	Отношение собственного капитала и долгосрочных обязательств к общей сумме капитала. нормальное значение: 0,7 и более.
Коэффициент маневренности собственного капитала	-	-1 178,00	-1 178,00	Отношение собственных оборотных средств к источникам собственных средств. нормальное значение для данной отрасли: 0,15 и более. (коэффициент не рассчитывается при отрицательном собственном капитале)
Коэффициент обеспеченности запасов	-1 350,20	-24 502,40	-23 152,20	Отношение собственных оборотных средств к стоимости запасов. нормальное значение: 0,5 и более.
Коэффициент краткосрочной задолженности	0,97	0,08	-0,89	Отношение краткосрочной задолженности к общей сумме задолженности.

Коэффициент автономии организации на 31 декабря 2017 г. составил <0,01. Полученное значение свидетельствует о ее значительной зависимости от кредиторов по причине недостатка собственного капитала. за последний год коэффициент автономии незначительно вырос.

Структура капитала организации представлена ниже на диаграмме: При этом необходимо отметить, что собственный капитал не нашел отражение на диаграмме ввиду его незначительной доли (менее 0,1%).

Структура капитала организации на 31 декабря 2017 г.

Краткосроч. обязат-ва (7,6%)



Долгосроч. обязат-ва (92,4%)

коэффициент обеспеченности собственными оборотными средствами на 31 декабря 2017 г. составил -0,47. за весь рассматриваемый период коэффициент обеспеченности собственными оборотными средствами возрос на 20,43. по состоянию на 31.12.2017 значение коэффициента не удовлетворяет нормативному, находясь в области критических значений.

за последний год коэффициент покрытия инвестиций резко вырос – с 0,03 до 0,92 (т. е. на 0,89). Значение коэффициента на 31.12.2017 вполне соответствует норме (доля собственного капитала и долгосрочных обязательств в общей сумме капитала организации составляет 92%).

на 31 декабря 2017 г. коэффициент обеспеченности материальных запасов составил -24 502,40. коэффициент обеспеченности материальных запасов стремительно снизился за год на 23 152,20. по состоянию на 31.12.2017 значение коэффициента обеспеченности материальных запасов не соответствует нормативному и находится в области критических значений.

По коэффициенту краткосрочной задолженности видно, что величина долгосрочной кредиторской задолженности организации значительно превосходит величину краткосрочной задолженности (92,4% и 7,6% соответственно). При этом за весь анализируемый период доля краткосрочной задолженности уменьшилась на 89,6%.

2.4. Ликвидность

Показатель ликвидности	Значение показателя		Изменение показателя (гр.3 - гр.2)	Расчет, рекомендованное значение
	31.12.2016	31.12.2017		
1. Коэффициент текущей (общей) ликвидности	0,05	8,96	+8,91	Отношение текущих активов к краткосрочным обязательствам. нормальное значение: 2 и более.
2. Коэффициент быстрой (промежуточной) ликвидности	0,01	8,61	+8,6	Отношение ликвидных активов к краткосрочным обязательствам. нормальное значение: не менее 1.

Показатель ликвидности	Значение показателя		Изменение показателя (гр.3 - гр.2)	Расчет, рекомендованное значение
	31.12.2016	31.12.2017		
3. Коэффициент абсолютной ликвидности	0	6,81	+6,81	Отношение высоколиквидных активов к краткосрочным обязательствам. нормальное значение: не менее 0,2.

[На конец периода] коэффициент текущей ликвидности имеет значение, соответствующее норме (8,96 при нормативном значении 2). [За весь период] коэффициент текущей ликвидности вырос на 8,91.

Коэффициент быстрой ликвидности тоже имеет значение, укладывающееся в норму (8,61). Это означает, что у Общество с ограниченной ответственностью достаточно активов, которые можно в сжатые сроки перевести в денежные средства и погасить краткосрочную кредиторскую задолженность.

При норме 0,2 значение коэффициента абсолютной ликвидности составило 6,81. [За весь период] коэффициент вырос на 6,81.

3. Анализ эффективности деятельности организации

3.1. Обзор результатов деятельности

Ниже в таблице приведены основные финансовые результаты деятельности Общество с ограниченной ответственностью в течение анализируемого периода и аналогичный период прошлого года.

По данным "Отчета о финансовых результатах" за год организация получила прибыль от продаж в размере 2 114 тыс. руб., что составило 20,3% от выручки. По сравнению с аналогичным периодом прошлого года прибыль от продаж выросла на 2 102 тыс. руб., или в 176,2 раза.

По сравнению с прошлым периодом в текущем выросла как выручка от продаж, так и расходы по обычным видам деятельности (на 10 287 и 8 185 тыс. руб. соответственно). Причем в процентном отношении изменение выручки (+9 437,6%) опережает изменение расходов (+8 438,1%)

Обратив внимание на строку 2220 формы №2 можно отметить, что организация как и в прошлом году не использовала возможность учитывать общехозяйственные расходы в качестве условно-постоянных, включая их ежемесячно в себестоимость производимой продукции (выполняемых работ, оказываемых услуг). Поэтому показатель "Управленческие расходы" за отчетный период в форме №2 отсутствует.

убыток от прочих операций за последний год составил 1 840 тыс. руб., что на 1 824 тыс. руб. (в 115 раз) больше, чем убыток за аналогичный период прошлого года.

Показатель	Значение показателя, тыс. руб.		Изменение показателя		Средне-годовая величина, тыс. руб.
	2016 г.	2017 г.	тыс. руб. (гр.3 - гр.2)	± % ((3-2) : 2)	
1. Выручка	109	10 396	+10 287	+95,4 раза	5 253
2. Расходы по обычным видам деятельности	97	8 282	+8 185	+85,4 раза	4 190
3. Прибыль (убыток) от продаж (1-2)	12	2 114	+2 102	+176,2 раза	1 063
4. Прочие доходы и расходы, кроме процентов к уплате	-16	-1 840	-1 824	↓	-928

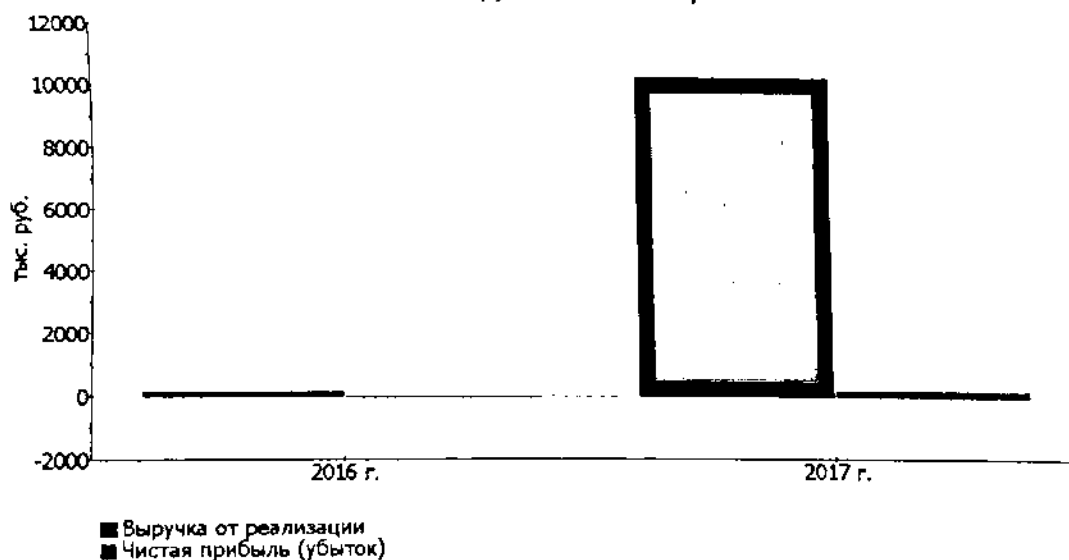
kontur.ru/expert
8 800 500-88-93

Показатель	Значение показателя, тыс. руб.		Изменение показателя		Средне-годовая величина, тыс. руб.
	2016 г.	2017 г.	тыс. руб. (гр.3 - гр.2)	± % ((3-2) : 2)	
5. EBIT (прибыль до уплаты процентов и налогов) (3+4)	-4	274	+278	↑	135
6. Проценты к уплате	-	-	-	-	-
7. Изменение налоговых активов и обязательств, налог на прибыль и прочее	-	-55	-55	-	-28
8. Чистая прибыль (убыток) (5-6+7)	-4	219	+223	↑	108
Справочно: Совокупный финансовый результат периода	-4	219	+223	↑	108
Изменение за период нераспределенной прибыли (непокрытого убытка) по данным бухгалтерского баланса (измен. стр. 1370)	x	220	x	x	x

Судя по отсутствию в бухгалтерской отчетности за отчетный период данных об отложенных налоговых активах и обязательствах, организация не применяет ПБУ 18/02 "Учет расчетов по налогу на прибыль". Это допустимо в случае, если организация является субъектом малого предпринимательства и вправе применять упрощенные способы ведения бухгалтерского учета.

Ниже на графике наглядно представлено изменение выручки и прибыли Общество с ограниченной ответственностью в течение всего анализируемого периода.

Динамика выручки и чистой прибыли



3.2. Анализ рентабельности


Показатели рентабельности	Значения показателя (в %, или в копейках с рубля)		Изменение показателя	
	2016 г.	2017 г.	коп., (гр.3 - гр.2)	± % ((3-2) : 2)
1. Рентабельность продаж (величина прибыли от продаж в каждом рубле выручки). нормальное значение для данной отрасли: не менее 6%.	11	20,3	+9,3	+84,7
2. Рентабельность продаж по ЕБИТ (величина прибыли от продаж до уплаты процентов и налогов в каждом рубле выручки).	-3,7	2,6	+6,3	↑
3. Рентабельность продаж по чистой прибыли (величина чистой прибыли в каждом рубле выручки).	-3,7	2,1	+5,8	↑

Представленные в таблице показатели рентабельности за последний год имеют положительные значения как следствие прибыльной деятельности Общества с ограниченной ответственностью.

[За последний период] организация по обычным видам деятельности получила прибыль в размере 20,3 копеек с каждого рубля выручки от реализации. Более того, имеет место положительная динамика рентабельности продаж по сравнению с данным показателем за аналогичный период прошлого года (+9,3 коп.).

Рентабельность, рассчитанная как отношение прибыли до налогообложения и процентных расходов (ЕБИТ) к выручке организации, за период 01.01–31.12.2017 составила 2,6%. То есть в каждом рубле выручки организации содержалось 2,6 коп. прибыли до налогообложения и процентов к уплате.

Динамика показателей рентабельности продаж



Рентабельность использования вложенного в предпринимательскую деятельность капитала представлена в следующей таблице.

Показатель рентабельности	Значение показателя, %	Расчет показателя
	2017 г.	
Рентабельность собственного капитала (ROE)	223,5	Отношение чистой прибыли к средней величине собственного капитала. нормальное значение: 16% и более.
Рентабельность активов (ROA)	0,1	Отношение чистой прибыли к средней стоимости активов. нормальное значение для данной отрасли: 5% и более.
Прибыль на задействованный капитал (ROCE)	0,1	Отношение прибыли до уплаты процентов и налогов (ЕБИТ) к собственному капиталу и долгосрочным обязательствам.

[за последний период] каждый рубль собственного капитала организации обеспечил 2,235 руб. чистой прибыли. за последний год значение рентабельности активов, равное 0,1%, характеризуется как не соответствующее принятому нормативу.

3.3. Деловая активность (оборачиваемость активов и обязательств)

В следующей таблице рассчитаны показатели оборачиваемости ряда активов, характеризующие скорость возврата вложенных в предпринимательскую деятельность средств, а также показатель оборачиваемости кредиторской задолженности при расчетах с поставщиками и подрядчиками.

Показатель оборачиваемости	Значение в днях	Кoeff. 2017 г.
	2017 г.	
Оборачиваемость оборотных средств (отношение средней величины оборотных активов к среднедневной выручке*; нормальное значение для данной отрасли: 174 и менее дн.)	9 140	<0,1
Оборачиваемость запасов (отношение средней стоимости запасов к среднедневной себестоимости проданных товаров; нормальное значение для данной отрасли: 39 и менее дн.)	<1	828,2
Оборачиваемость дебиторской задолженности (отношение средней величины дебиторской задолженности к среднедневной выручке; нормальное значение для данной отрасли: не более 96 дн.)	1 838	0,2
Оборачиваемость кредиторской задолженности (отношение средней величины кредиторской задолженности к среднедневной выручке)	427	0,9
Оборачиваемость активов (отношение средней стоимости активов к среднедневной выручке)	13 682	<0,1
Оборачиваемость собственного капитала (отношение средней величины собственного капитала к среднедневной выручке)	3	106,1

* Приведен расчет показателя в днях. Значение коэффициента равно отношению 365 к значению показателя в днях.

Оборачиваемость активов за весь рассматриваемый период показывает, что организация получает выручку, равную сумме всех имеющихся активов за 13682 календарных дня (т.е. 37 лет).

4. Выводы по результатам анализа

Ниже обобщены ключевые финансовые показатели Общества с ограниченной ответственностью.

Показатели финансового положения и результатов деятельности организации, имеющие исключительно хорошие значения:

- чистые активы превышают уставный капитал, при этом за последний год наблюдалось увеличение чистых активов;
- коэффициент текущей (общей) ликвидности полностью соответствует нормальному значению;
- коэффициент абсолютной ликвидности полностью соответствует коэффициент быстрой (промежуточной) ликвидности;
- рост рентабельности продаж (+9,3 процентных пункта от рентабельности 11% за такой же период прошлого года (01.01–31.12.2016));
- коэффициент покрытия инвестиций полностью соответствует норме (доля собственного капитала и долгосрочных обязательств составляет 92% от общего капитала организации);
- за 2017 год получена прибыль от продаж (2 114 тыс. руб.), причем наблюдалась положительная динамика по сравнению с аналогичным периодом прошлого года (+2 102 тыс. руб.);
- прибыль от финансово-хозяйственной деятельности за период с 01.01.2017 по 31.12.2017 составила 219 тыс. руб. (+223 тыс. руб. по сравнению с аналогичным периодом прошлого года);
- рост прибыли до процентов к уплате и налогообложения (ЕБИТ) на рубль выручки организации (+6,3 коп. к - 3,7 коп. с рубля выручки за такой же период прошлого года).

Показатели финансового положения и результатов деятельности организации, имеющие неудовлетворительные значения:

- низкая величина собственного капитала относительно общей величины активов (<1%);
- низкая рентабельность активов (0,1% за период с 01.01.2017 по 31.12.2017);
- отрицательная динамика собственного капитала относительно общего изменения активов организации.


Положительно характеризующим финансовое положение Общества с ограниченной ответственностью показателем является следующий – нормальная финансовая устойчивость по величине собственных оборотных средств.

Показателем, имеющим значение на границе норматива, является следующий – не в полной мере соблюдается нормальное соотношение активов по степени ликвидности и обязательств по сроку погашения.

В ходе анализа был получен лишь один показатель, имеющий критическое значение – на 31.12.2017 значение коэффициента обеспеченности собственными оборотными средствами, равное -0,47, не соответствует нормативному и находится в области критических значений.

Приведенный анализ свидетельствует о положительном финансовом состоянии Общества с ограниченной ответственностью, возможности отвечать по своим обязательствам. Финансовое состояние организации позволяют использовать не только внутренние ресурсы, но и привлекать заемные средства.

Прошито, пронумеровано и
скреплено печатью 50 листов.



Д.Р. Уразбахтина

