

ОБЩЕСТВО С ОГРАНИЧЕННОЙ ОТВЕТСТВЕННОСТЬЮ
АУДИТ-УРАЛ-ЦЕНТР

ИНН 0276054797, КПП 027801001, р/сч .40702810008990000784 в
ПАО Социнвестбанк г. Уфа, БИК 048073739, к/сч. 30101810900000000739
Адрес: г. Уфа, ул.Владивостокская 1А, офис 403, тел. 228-63-19 (факс),
ЧЛЕН СРО аудиторов «РОССИЙСКИЙ СОЮЗ АУДИТОРОВ»
(Ассоциация)

Аудиторское заключение

ООО “Аудит-Урал-Центр”
о годовой бухгалтерской отчетности

Общества с ограниченной ответственностью
«ЯРКИЙ-2А»

за 2017 год

Уфа-2018

Основные обстоятельства, при которых было составлено аудиторское заключение:
Аудируемое лицо не является организацией, ценные бумаги которой допущены к организованным торгам.

Годовая бухгалтерская (финансовая) отчетность составлена руководством аудируемого лица в соответствии с правилами составления бухгалтерской (финансовой) отчетности, установленными в Российской Федерации.

Аудируемое лицо не подготавливает прочую информацию, определяемую согласно МСА 720 «Обязанности аудитора, относящиеся к прочей информации».

На основании полученных аудиторских доказательств аудиторская организация пришла к выводу об обоснованности выражения немодифицированного мнения в аудиторском заключении.

Руководству, участникам Общества с ограниченной ответственностью «ЯРКИЙ-2А» и иным пользователям

Мнение

Мы провели аудит прилагаемой годовой бухгалтерской (финансовой) отчетности ООО «ЯРКИЙ-2А» (ОГРН 1160280069388 от 18.03.2016 г., 450097, Республика Башкортостан, г. Уфа, бульвар Хади Давлетшиной, д. №11, корпус А, офис 106Б), состоящей из бухгалтерского баланса по состоянию на 31 декабря 2017 года, отчета о финансовых результатах за 2017 год, приложений к бухгалтерскому балансу и отчету о финансовых результатах, в том числе отчета об изменениях капитала за 2017 год и отчета о движении денежных средств за 2017 год, пояснений к бухгалтерскому балансу и отчету о финансовых результатах за 2017 год.

По нашему мнению, прилагаемая годовая бухгалтерская (финансовая) отчетность отражает достоверно во всех существенных аспектах финансовое положение ООО «ЯРКИЙ-2А» по состоянию на 31 декабря 2017 года, финансовые результаты его деятельности и движение денежных средств за 2017 год в соответствии с правилами составления бухгалтерской (финансовой) отчетности, установленными в Российской Федерации.

Основание для выражения мнения

Мы провели аудит в соответствии с Международными стандартами аудита (МСА). Наша ответственность в соответствии с этими стандартами описана в разделе «Ответственность аудитора за аудит годовой бухгалтерской (финансовой) отчетности» настоящего заключения. Мы являемся независимыми по отношению к аудируемому лицу в соответствии с Правилами независимости аудиторов и аудиторских организаций и Кодексом профессиональной этики

аудиторов, соответствующими Кодексу этики профессиональных бухгалтеров, разработанному Советом по международным стандартам этики для профессиональных бухгалтеров, и нами выполнены прочие иные обязанности в соответствии с этими требованиями профессиональной этики. Мы полагаем, что полученные нами аудиторские доказательства являются достаточными и надлежащими, чтобы служить основанием для выражения нашего мнения.

Ответственность руководства аудируемого лица за годовую бухгалтерскую (финансовую) отчетность

Руководство несет ответственность за подготовку и достоверное представление указанной годовой бухгалтерской (финансовой) отчетности в соответствии с правилами составления бухгалтерской (финансовой) отчетности, установленными в Российской Федерации, и за систему внутреннего контроля, которую руководство считает необходимой для подготовки годовой бухгалтерской (финансовой) отчетности, не содержащей существенных искажений вследствие недобросовестных действий или ошибок.

При подготовке годовой бухгалтерской (финансовой) отчетности руководство несет ответственность за оценку способности аудируемого лица продолжать непрерывно свою деятельность, за раскрытие в соответствующих случаях сведений, относящихся к непрерывности деятельности, и за составление отчетности на основе допущения о непрерывности деятельности, за исключением случаев, когда руководство намеревается ликвидировать аудируемое лицо, прекратить его деятельность или когда у него отсутствует какая-либо иная реальная альтернатива, кроме ликвидации или прекращения деятельности.

Ответственность аудитора за аудит годовой бухгалтерской (финансовой) отчетности

Наша цель состоит в получении разумной уверенности в том, что годовая бухгалтерская (финансовая) отчетность не содержит существенных искажений вследствие недобросовестных действий или ошибок, и в составлении аудиторского заключения, содержащего наше мнение. Разумная уверенность представляет собой высокую степень уверенности, но не является гарантией того, что аудит, проведенный в соответствии с МСА, всегда выявляет существенные искажения при их наличии. Искажения могут быть результатом недобросовестных действий или ошибок и считаются существенными, если можно обоснованно предположить, что в отдельности или в совокупности они могут повлиять на экономические решения пользователей, принимаемые на основе этой годовой бухгалтерской (финансовой) отчетности.

В рамках аудита, проводимого в соответствии с МСА, мы применяем профессиональное суждение и сохраняем профессиональный скептицизм на протяжении всего аудита. Кроме того, мы:

а) выявляем и оцениваем риски существенного искажения годовой бухгалтерской (финансовой) отчетности вследствие недобросовестных действий или ошибок; разрабатываем и проводим аудиторские процедуры в ответ на эти риски; получаем аудиторские доказательства, являющиеся достаточными и надлежащими, чтобы служить основанием для выражения нашего мнения. Риск необнаружения существенного искажения в результате недобросовестных действий выше, чем риск необнаружения существенного искажения в результате ошибки, так как недобросовестные действия могут включать сговор, подлог, умышленный пропуск, искаженное представление информации или действия в обход системы внутреннего контроля;

б) получаем понимание системы внутреннего контроля, имеющей значение для аудита, с целью разработки аудиторских процедур, соответствующих обстоятельствам, но не с целью выражения мнения об эффективности системы внутреннего контроля аудируемого лица;

в) оцениваем надлежащий характер применяемой учетной политики, обоснованность бухгалтерских оценок и соответствующего раскрытия информации, подготовленного руководством аудируемого лица;

г) делаем вывод о правомерности применения руководством аудируемого лица допущения о непрерывности деятельности, а на основании полученных аудиторских доказательств – вывод о том, имеется ли существенная неопределенность в связи с событиями или условиями, в результате которых могут возникнуть значительные сомнения в способности аудируемого лица продолжать непрерывно свою деятельность. Если мы приходим к выводу о наличии существенной неопределенности, мы должны привлечь внимание в нашем аудиторском заключении к соответствующему раскрытию информации в годовой бухгалтерской (финансовой) отчетности или, если такое раскрытие информации является ненадлежащим, модифицировать наше мнение. Наши выводы основаны на аудиторских доказательствах, полученных до даты нашего аудиторского заключения. Однако будущие события или условия могут привести к тому, что аудируемое лицо утратит способность продолжать непрерывно свою деятельность;

д) проводим оценку представления годовой бухгалтерской (финансовой) отчетности в целом, ее структуры и содержания, включая раскрытие информации, а также того, представляет ли годовая бухгалтерская (финансовая) отчетность лежащие в ее основе операции и события так, чтобы было обеспечено их достоверное представление.

Мы осуществляем информационное взаимодействие с руководителем аудируемого лица, доводя до их сведения, помимо прочего, информацию о запланированном объеме и сроках аудита, а также о существенных замечаниях по результатам аудита, в том числе о значительных недостатках системы внутреннего контроля, которые мы выявляем в процессе аудита.


Руководитель задания по аудиту, по результатам которого составлено аудиторское

заключение/Руководитель аудиторской организации

(квалификационный аттестат аудитора № 009404

выдан 28.12.1995г. с бессрочным сроком действия

ОРНЗ 21603045690)



Д.Р. Уразбахтина

Аудиторская организация:

Общество с ограниченной ответственностью "Аудит-Урал-Центр".

Место нахождения: 450078, г. Уфа, ул. Владивостокская, 1А, офис 403.

Государственная регистрация: номер 1030204213522, дата регистрационного свидетельства - 7 февраля 2003г.

Член СРО аудиторов «Российский союз аудиторов» (Ассоциация), свидетельство от 16.09.2016 г., ОРНЗ 11603039725.

20 марта 2018 г.

САМОРЕГУЛИРУЕМАЯ ОРГАНИЗАЦИЯ АУДИТОРОВ



**«Российский Союз аудиторов»
(Ассоциация)**



член Международной федерации бухгалтеров (IFAC)

107031, Москва, Петровский переулок, д.8, стр.2
Тел/факсы: +7(495) 629-32-64, 609-00-52, 694-01-08/56

e-mail: rsa@org-rsa.ru
сайт: <http://www.org-rsa.ru/>

ВЫПИСКА

из реестра аудиторов и аудиторских организаций саморегулируемой
организации аудиторов «Российский Союз аудиторов» (Ассоциация)

«17» января 2018 г.

№ 81320-Ю/18

Настоящая выписка из реестра аудиторов и аудиторских организаций саморегулируемой организации аудиторов «Российский Союз аудиторов» (Ассоциация) (далее - СРО РСА) выдана аудиторской организации

**Общество с ограниченной ответственностью "Аудит-Урал-Центр",
1030204213522**

полное наименование аудиторской организации, ОГРН


в том, что она включена в реестр аудиторов и аудиторских организаций СРО РСА «16» сентября 2016 г. за основным регистрационным номером записи (ОРНЗ):

1	1	6	0	3	0	3	9	7	2	5
---	---	---	---	---	---	---	---	---	---	---

(основной регистрационный номер записи)

Сведения о членстве в СРО аудиторов и аудиторских организаций до вступления в члены СРО РСА:

Саморегулируемая организация аудиторов «Российская Коллегия аудиторов» ОГРН 10305002092
Некоммерческое партнерство
Период членства с 25.12.2009 г. по 14.09.2016 г.



Директор Департамента реестра,
членства и отчетности
СРО РСА



И.М.Дядюра



КВАЛИФИКАЦИОННЫЙ
АТТЕСТАТ АУДИТОРА

№ 009404

Решением ЦЕНТРАЛЬНОЙ АТТЕСТАЦИОННО - ЛИЦЕНЗИОННОЙ

(наименование комиссии, проводившей аттестацию)

АУДИТОРСКОЙ КОМИССИИ МИНИСТЕРСТВА ФИНАНСОВ РОССИЙСКОЙ ФЕДЕРАЦИИ

от 28 ДЕКАБРЯ 1995 г. (протокол № 27)

УРАЗБАХТИНОЙ ДИНАРЕ РАЗИРОВНЕ
(фамилия, имя, отчество аудитора)

предоставляется право осуществления аудиторской деятельности в области

ОБЩЕГО АУДИТА

(наименование вида аудиторской деятельности)

с 29 ДЕКАБРЯ 1995 г. по 28 ДЕКАБРЯ 1998 г. включительно.

Руководитель комиссии

(подпись)

Печать

Решением

Центральной комиссии Минфина России
(наименование комиссии, проводившей квалификационную аттестацию аудитора)

от 26 ноября 1998 г. (протокол № 62) срок действия настоящего

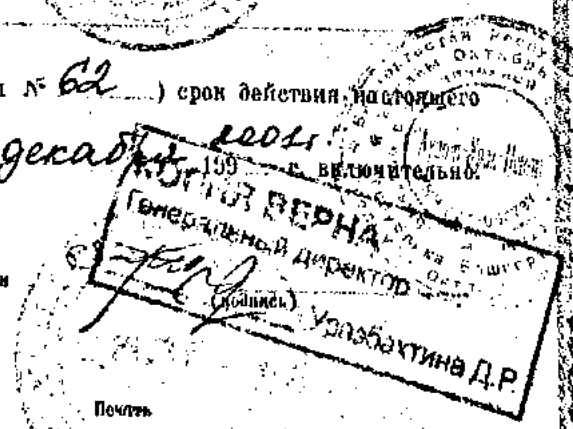
квалификационного аттестата продлен до 28 декабря 1999 г. включительно.

Руководитель комиссии

(подпись)

Печать

Дата выдачи 22 ноября 1996 г.



САМОРЕГУЛИРУЕМАЯ ОРГАНИЗАЦИЯ АУДИТОРОВ



«Российский Союз аудиторов»
(Ассоциация)



член Международной федерации бухгалтеров (IFAC)

107031, Москва, Петровский переулок, д.8, стр.2
Тел/факсы: +7(495) 629-32-64, 609-00-52, 694-01-08/56

e-mail: rsa@org-rsa.ru
сайт: <http://www.org-rsa.ru/>

ВЫПИСКА

из реестра аудиторов и аудиторских организаций саморегулируемой организации аудиторов «Российский Союз аудиторов» (Ассоциация)

«17» января 2018 г.

№ 54325-Ф/18

Настоящая выписка из реестра аудиторов и аудиторских организаций саморегулируемой организации аудиторов «Российский Союз аудиторов» (Ассоциация) (далее - СРО РСА) выдана аудитору

Уразбахтиной Динаре Разифовне

фамилия, имя, отчество (если имеется) аудитора

имеющему квалификационный(ые) аттестат(ы) аудитора:

№ 009404 (Общий аудит),

выданный на основании протокола ЦАЛАК
от 28 декабря 1995 г. № 27

в том, что он включен в реестр аудиторов и аудиторских организаций СРО РСА
07 октября 2016 г. за основным регистрационным номером (ОРНЗ):

2	1	6	0	3	0	4	5	6	9	0
---	---	---	---	---	---	---	---	---	---	---

(основной регистрационный номер записи)

Дата и номер решения о приеме в члены СРО РСА: 06 октября 2016 г., № 271


Сведения о членстве в СРО аудиторов и аудиторских организаций до вступления в члены СРО РСА:

Саморегулируемая организация аудиторов Некоммерческое партнерство «Российская Коллегия аудиторов» ОРНЗ 29505029308, период членства с 25.12.2009 г. по 05.10.2016 г.

Директор Департамента реестра,
членства и отчетности
СРО РСА



И.М.Дядюра



Бухгалтерский баланс
на 31 декабря 2017 г.

Коды		
0710001		
31	12	2017
по ОКПО		
0278915378		
ИНН		
по ОКВЭД		
41.20		
12300	16	
по ОКОПФ / ОКФС		
по ОКЕИ		
384		

Организация Общество с ограниченной ответственностью "ЯРКИЙ-2А" по ОКПО

Идентификационный номер налогоплательщика

Вид экономической деятельности Строительство жилых и нежилых зданий

Организационно-правовая форма / форма собственности

Общества с ограниченной ответственностью / Частная собственность по ОКОПФ / ОКФС

Единица измерения: в тыс. рублей по ОКЕИ

Местонахождение (адрес)

450097, Башкортостан Респ, Уфа г, Хадии Давлетшиной б-р, дом № 11, корпус А, офис 106Б

Пояснения	Наименование показателя	Код	На 31 декабря 2017 г.	На 31 декабря 2016 г.	На 31 декабря 2015 г.
	АКТИВ				
	I. ВНЕОБОРОТНЫЕ АКТИВЫ				
	Нематериальные активы	1110	-	-	-
	Результаты исследований и разработок	1120	-	-	-
	Нематериальные поисковые активы	1130	-	-	-
	Материальные поисковые активы	1140	-	-	-
	Основные средства	1150	400 021	112 097	-
	в том числе:				
	Основные средства в организации	11501	-	-	-
	Объекты недвижимости, права собственности на которые не зарегистрированы	11502	-	-	-
	Оборудование к установке	11503	-	-	-
	Приобретение земельных участков	11504	-	-	-
	Приобретение объектов природопользования	11505	-	-	-
	Строительство объектов основных средств	11506	400 021	112 097	-
	Приобретение объектов основных средств	11507	-	-	-
	Расходы будущих периодов	11508	-	-	-
	Аренднованное имущество	11509	-	-	-
	Доходные вложения в материальные ценности	1160	-	-	-
	Финансовые вложения	1170	-	-	-
	Отложенные налоговые активы	1180	-	-	-
	Прочие внеоборотные активы	1190	-	-	-
	Итого по разделу I	1100	400 021	112 097	-
	II. ОБОРОТНЫЕ АКТИВЫ				
	Запасы	1210	10	10	-
	в том числе:				
	Материалы	12101	10	10	-
	Брак в производстве	12102	-	-	-
	Товары отгруженные	12103	-	-	-
	Товары	12104	-	-	-
	Готовая продукция	12105	-	-	-
	Расходы на продажу	12106	-	-	-
	Основное производство	12107	-	-	-

	Полуфабрикаты собственного производства	12108	-	-	-
	Вспомогательные производства	12109	-	-	-
	Обслуживающие производства и хозяйства	12110	-	-	-
	Расходы будущих периодов	12111	-	-	-
	Налог на добавленную стоимость по приобретенным ценностям	1220	54 362	12 813	-
	Дебиторская задолженность	1230	235 367	21 225	-
	в том числе:				
	Расчеты с поставщиками и подрядчиками	12301	232 633	20 266	-
	Расчеты с покупателями и заказчиками	12302	-	-	-
	Расчеты по налогам и сборам	12303	-	-	-
	Расчеты по социальному страхованию и обеспечению	12304	-	-	-
	Расчеты с персоналом по оплате труда	12305	-	-	-
	Расчеты с подотчетными лицами	12306	-	-	-
	Расчеты с персоналом по прочим операциям	12307	-	-	-
	Расчеты по вкладам в уставный (складочный) капитал	12308	-	-	-
	Расчеты с разными дебиторами и кредиторами	12309	2 734	959	-
	Расходы будущих периодов	12310	-	-	-
	Выполненные этапы по незавершенным работам	12311	-	-	-
	Оценочные обязательства	12312	-	-	-
	Финансовые вложения (за исключением денежных эквивалентов)	1240	-	-	-
	в том числе:				
	Акции	12401	-	-	-
	Долговые ценные бумаги	12402	-	-	-
	Предоставленные займы	12403	-	-	-
	Вклады по договору простого товарищества	12404	-	-	-
	Приобретенные права в рамках оказания финансовых услуг	12405	-	-	-
	Депозитные счета	12406	-	-	-
	Депозитные счета (в валюте)	12407	-	-	-
	Денежные средства и денежные эквиваленты	1250	2 361	2 940	-
	в том числе:				
	Касса организации	12501	-	-	-
	Операционная касса	12502	-	-	-
	Касса организации (в валюте)	12503	-	-	-
	Касса по деятельности платежного агента	12504	-	-	-
	Расчетные счета	12505	2 361	2 940	-
	Валютные счета	12506	-	-	-
	Аккредитивы	12507	-	-	-
	Чековые книжки	12508	-	-	-
	Прочие специальные счета	12509	-	-	-
	Аккредитивы (в валюте)	12510	-	-	-
	Прочие оборотные активы	1260	5	11	-
	Итого по разделу II	1200	292 108	36 999	-
	БАЛАНС	1600	692 127	149 096	-

Пояснения	Наименование показателя	Код	На 31 декабря 2017 г.	На 31 декабря 2016 г.	На 31 декабря 2015 г.
	ПАССИВ				
	III. КАПИТАЛ И РЕЗЕРВЫ				
	Уставный капитал (складочный капитал, уставный фонд, вклады товарищей)	1310	10	10	-
	Собственные акции, выкупленные у акционеров	1320	-	-	-
	Переоценка внеоборотных активов	1340	-	-	-
	Добавочный капитал (без переоценки)	1350	-	-	-
	Резервный капитал	1360	-	-	-
	Нераспределенная прибыль (непокрытый убыток)	1370	-	-	-
	Итого по разделу III	1300	53	21	-
	IV. ДОЛГОСРОЧНЫЕ ОБЯЗАТЕЛЬСТВА		63	31	-
	Заемные средства	1410	60	-	-
	в том числе:				
	Долгосрочные кредиты	14101	-	-	-
	Долгосрочные займы	14102	60	-	-
	Долгосрочные кредиты (в валюте)	14103	-	-	-
	Долгосрочные займы (в валюте)	14104	-	-	-
	Отложенные налоговые обязательства	1420	-	-	-
	Оценочные обязательства	1430	-	-	-
	Прочие обязательства	1450	-	-	-
	Итого по разделу IV	1400	60	-	-
	V. КРАТКОСРОЧНЫЕ ОБЯЗАТЕЛЬСТВА				
	Заемные средства	1510	-	-	-
	в том числе:				
	Краткосрочные кредиты	15101	-	-	-
	Краткосрочные займы	15102	-	-	-
	Проценты по краткосрочным кредитам	15103	-	-	-
	Проценты по долгосрочным кредитам	15104	-	-	-
	Проценты по краткосрочным займам	15105	-	-	-
	Проценты по долгосрочным займам	15106	-	-	-
	Краткосрочные кредиты (в валюте)	15107	-	-	-
	Краткосрочные займы (в валюте)	15108	-	-	-
	Проценты по краткосрочным кредитам (в валюте)	15109	-	-	-
	Проценты по долгосрочным кредитам (в валюте)	15110	-	-	-
	Проценты по краткосрочным займам (в валюте)	15111	-	-	-
	Проценты по долгосрочным займам (в валюте)	15112	-	-	-
	Кредиторская задолженность	1520	37 425	2 821	-
	в том числе:				
	Расчеты с поставщиками и подрядчиками	15201	3 917	2 440	-
	Расчеты с покупателями и заказчиками	15202	-	-	-
	Расчеты по налогам и сборам	15203	2	2	-
	Расчеты по социальному страхованию и обеспечению	15204	-	-	-
	Расчеты с персоналом по оплате труда	15205	-	-	-
	Расчеты с подотчетными лицами	15206	-	-	-
	Расчеты с персоналом по прочим операциям	15207	-	-	-
	Задолженность участникам (учредителям) по выплате доходов	15208	-	-	-
	Расчеты с разными дебиторами и кредиторами	15209	33 508	379	-
	Доходы будущих периодов	1530	654 579	146 243	-

	в том числе:				
	Целевое финансирование	15301	654 579	146 243	-
	Доходы, полученные в счет будущих периодов	15302	-	-	-
	Безвозмездные поступления	15303	-	-	-
	Предстоящие поступления по недостачам, выявленным за прошлые годы	15304	-	-	-
	Разница между суммой, подлежащей взысканию с виновных лиц, и балансовой стоимостью по недостачам ценностей	15305	-	-	-
	Оценочные обязательства	1540	-	-	-
	Прочие обязательства	1550	-	-	-
	Итого по разделу V	1500	692 004	149 065	-
	БАЛАНС	1700	692 127	149 096	-



Руководитель

Самойленко Елена
Александровна

(подпись)

(расшифровка подписи)

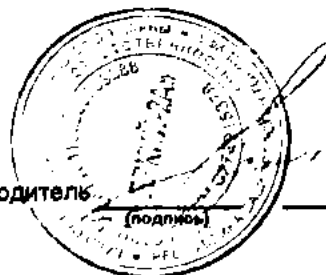
21 февраля 2018 г.

**Отчет о финансовых результатах
за Январь - Декабрь 2017 г.**

		Коды		
		0710002		
Дата (число, месяц, год)		31	12	2017
Организация <u>Общество с ограниченной ответственностью "ЯРКИЙ-2А"</u>	по ОКПО			
Идентификационный номер налогоплательщика	ИНН	0278915378		
Вид экономической деятельности <u>Строительство жилых и нежилых зданий</u>	по ОКВЭД	41.20		
Организационно-правовая форма / форма собственности <u>Общества с ограниченной ответственностью / Частная собственность</u>	по ОКОПФ / ОКФС	12300	16	
Единица измерения: <u>в тыс. рублей</u>	по ОКЕИ	384		

Пояснения	Наименование показателя	Код	За Январь - Декабрь 2017 г.	За Январь - Декабрь 2016 г.
	Выручка	2110	28 656	7 449
	Себестоимость продаж	2120	(26 481)	(7 373)
	Валовая прибыль (убыток)	2100	175	76
	Коммерческие расходы	2210	-	-
	Управленческие расходы	2220	-	-
	Прибыль (убыток) от продаж	2200	175	76
	Доходы от участия в других организациях	2310	-	-
	Проценты к получению	2320	-	-
	Проценты к уплате	2330	-	-
	Прочие доходы	2340	-	-
	Прочие расходы	2350	(135)	(50)
	Прибыль (убыток) до налогообложения	2300	40	26
	Текущий налог на прибыль	2410	(8)	(5)
	в т.ч. постоянные налоговые обязательства (активы)	2421	-	-
	Изменение отложенных налоговых обязательств	2430	-	-
	Изменение отложенных налоговых активов	2450	-	-
	Прочее	2460	-	-
	Чистая прибыль (убыток)	2400	32	21

Пояснения	Наименование показателя	Код	За Январь - Декабрь 2017 г.	За Январь - Декабрь 2016 г.
	Результат от переоценки внеоборотных активов, не включаемый в чистую прибыль (убыток) периода	2510	-	-
	Результат от прочих операций, не включаемый в чистую прибыль (убыток) периода	2520	-	-
	Совокупный финансовый результат периода	2500	32	21
	Справочно			
	Базовая прибыль (убыток) на акцию	2900	-	-
	Разводненная прибыль (убыток) на акцию	2910	-	-



Руководитель

(подпись)

Самойленко Елена
Александровна

(расшифровка подписи)

21 февраля 2018 г.

**Отчет об изменениях капитала
за Январь - Декабрь 2017 г.**

Коды	
0710003	
31	12 2017
0278915378	
41.20	
12300	16
384	

Форма по ОКУД
Дата (число, месяц, год)
по ОКПО
ИНН
по
ОКВЭД
по ОКПФ / ОКФС
по ОКЕИ

Организация Общество с ограниченной ответственностью "ЯРКЮЙ-2А"
Идентификационный номер налогоплательщика
Вид экономической деятельности Строительство жилых и нежилых зданий
Организационно-правовая форма / форма собственности Общества с ограниченной ответственностью / Частная собственность
Единица измерения: в тыс. рублей

1. Движение капитала

Наименование показателя	Код	Уставный капитал	Собственные акции, выкупленные у акционеров	Добавочный капитал	Резервный капитал	Нераспределенная прибыль (непокрытый убыток)	Итого
Величина капитала на 31 декабря 2015 г.	3100	-	-	-	-	-	-
Увеличение капитала - всего:	3210	-	-	-	-	21	21
в том числе:							
чистая прибыль	3211	X	X	X	X	21	21
переоценка имущества	3212	X	X	X	X	-	-
доходы, относящиеся непосредственно на увеличение капитала	3213	X	X	X	X	-	-
дополнительный выпуск акций	3214	-	-	-	X	X	-
увеличение номинальной стоимости акций	3215	-	-	-	X	-	X
реорганизация юридического лица	3216	-	-	-	-	-	-
3217	-	-	-	-	-	-	-
3220	-	-	-	-	-	-	-
Уменьшение капитала - всего:							
в том числе:							
убыток	3221	X	X	X	X	-	-
переоценка имущества	3222	X	X	X	X	-	-
расходы, относящиеся непосредственно на уменьшение капитала	3223	X	X	X	X	-	-
уменьшение номинальной стоимости акций	3224	-	-	-	X	-	-
уменьшение количества акций	3225	-	-	-	X	-	-
реорганизация юридического лица	3226	-	-	-	-	-	-

Дивиденды

3227

X

X

X

X

Наименование показателя	Код	Уставный капитал	Собственные акции, выкупленные у акционеров	Добавочный капитал	Резервный капитал	Нераспределенная прибыль (непокрытый убыток)	Итого
Изменение добавочного капитала	3230	X	X				X
Изменение резервного капитала	3240	X	X	X			X
	3245						
Величина капитала на 31 декабря 2016 г.	3200	10				21	31
Увеличение капитала - всего:	3310					32	32
в том числе:							
чистая прибыль	3311	X	X	X	X	32	32
переоценка имущества	3312	X	X		X		
доходы, относящиеся непосредственно на увеличение капитала	3313	X	X		X		
дополнительный выпуск акций	3314				X		
увеличение номинальной стоимости акций	3315				X		X
реорганизация юридического лица	3316						
	3317						
Уменьшение капитала - всего:	3320						
в том числе:							
убыток	3321	X	X	X	X		
переоценка имущества	3322	X	X		X		
расходы, относящиеся непосредственно на уменьшение капитала	3323	X	X		X		
уменьшение номинальной стоимости акций	3324				X		
уменьшение количества акций	3325				X		
реорганизация юридического лица	3326						
дивиденды	3327	X	X	X	X		
Изменение добавочного капитала	3330	X	X				X
Изменение резервного капитала	3340	X	X	X			X
	3345						
Величина капитала на 31 декабря 2017 г.	3300	10				53	63

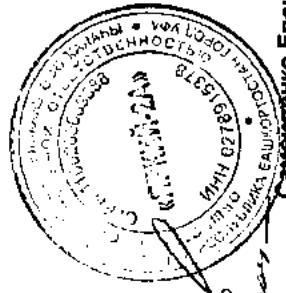
87

2. Корректировки в связи с изменением учетной политики и исправлением ошибок

Наименование показателя	Код	Изменения капитала за 2016 г.		
		На 31 декабря 2015 г.	за счет чистой прибыли (убытка)	за счет иных факторов
Капитал - всего				
До корректировок	3400	-	21	10
корректировка в связи с:				
изменением учетной политики	3410	-	-	-
исправлением ошибок	3420	-	-	-
после корректировок	3500	-	21	10
в том числе:				
нераспределенная прибыль (непокрытый убыток):				
До корректировок	3401	-	21	-
корректировка в связи с:				
изменением учетной политики	3411	-	-	-
исправлением ошибок	3421	-	-	-
после корректировок	3501	-	21	-
До корректировок	3402	-	-	-
корректировка в связи с:				
изменением учетной политики	3412	-	-	-
исправлением ошибок	3422	-	-	-
после корректировок	3502	-	-	-

3. ЧИСТЫЕ АКТИВЫ

Наименование показателя	Код	На 31 декабря 2017 г.	На 31 декабря 2016 г.	На 31 декабря 2015 г.
Чистые активы	3600	654 642	146 274	-



Руководитель _____
 (подпись) _____
Самохвалова Елена
Александровна
 (расшифровка подписи)

21 февраля 2018 г.

**Отчет о движении денежных средств
за Январь - Декабрь 2017 г.**


Организация Общество с ограниченной ответственностью "ЯРКИЙ-2А"
 Идентификационный номер налогоплательщика _____
 Вид экономической деятельности Строительство жилых и нежилых зданий
 Организационно-правовая форма / форма собственности _____
 Общества с ограниченной ответственностью / Частная собственность
 Единица измерения: в тыс. рублей

Дата (число, месяц, год) _____
 Форма по ОКУД _____
 по ОКПО _____
 ИНН _____
 по ОКВЭД _____
 по ОКОПФ / ОКФС _____
 по ОКЕИ _____

Коды		
0710004		
31	12	2017
0278915378		
41.20		
12300	16	
384		

Наименование показателя	Код	За Январь - Декабрь 2017 г.	За Январь - Декабрь 2016 г.
Денежные потоки от текущих операций			
Поступления - всего	4110	500 621	142 463
в том числе:			
от продажи продукции, товаров, работ и услуг	4111	-	-
арендных платежей, лицензионных платежей, роялти, комиссионных и иных аналогичных платежей	4112	-	-
от перепродажи финансовых вложений	4113	-	-
	4114	-	-
прочие поступления	4119	-	-
Платежи - всего	4120	500 621	142 463
в том числе:		(501 325)	(139 523)
поставщикам (подрядчикам) за сырье, материалы, работы, услуги	4121	(434 214)	(124 316)
в связи с оплатой труда работников	4122	-	-
процентов по долговым обязательствам	4123	-	-
налога на прибыль организаций	4124	-	-
	4125	-	-
прочие платежи	4129	(67 111)	(15 207)
Сальдо денежных потоков от текущих операций	4100	(704)	2 940
Денежные потоки от инвестиционных операций			
Поступления - всего	4210	-	-
в том числе:			
от продажи внеоборотных активов (кроме финансовых вложений)	4211	-	-
от продажи акций других организаций (долей участия)	4212	-	-
от возврата предоставленных займов, от продажи долговых ценных бумаг (прав требования денежных средств к другим лицам)	4213	-	-
дивидендов, процентов по долговым финансовым вложениям и аналогичных поступлений от долевого участия в других организациях	4214	-	-
	4215	-	-
прочие поступления	4219	-	-
Платежи - всего	4220	-	-
в том числе:			
в связи с приобретением, созданием, модернизацией, реконструкцией и подготовкой к использованию внеоборотных активов	4221	-	-
в связи с приобретением акций других организаций (долей участия)	4222	-	-
в связи с приобретением долговых ценных бумаг (прав требования денежных средств к другим лицам), предоставление займов другим лицам	4223	-	-
процентов по долговым обязательствам, включаемым в стоимость инвестиционного актива	4224	-	-
	4225	-	-
прочие платежи	4229	-	-
Сальдо денежных потоков от инвестиционных операций	4200	-	-

Наименование показателя	Код	За Январь - Декабрь 2017 г.	За Январь - Декабрь 2016 г.
Денежные потоки от финансовых операций			
Поступления - всего	4310	125	248
в том числе:			
получение кредитов и займов	4311	125	248
денежных вкладов собственников (участников)	4312	-	-
от выпуска акций, увеличения долей участия	4313	-	-
от выпуска облигаций, векселей и других долговых ценных бумаг и др.	4314	-	-
	4315	-	-
прочие поступления	4319	-	-
Платежи - всего	4320	-	(248)
в том числе:			
собственникам (участникам) в связи с выкупом у них акций (долей участия) организации или их выходом из состава участников	4321	-	-
на уплату дивидендов и иных платежей по распределению прибыли в пользу собственников (участников)	4322	-	-
в связи с погашением (выкупом) векселей и других долговых ценных бумаг, возврат кредитов и займов	4323	-	(248)
	4324	-	-
прочие платежи	4329	-	-
Сальдо денежных потоков от финансовых операций	4300	125	-
Сальдо денежных потоков за отчетный период	4400	(579)	2 940
Остаток денежных средств и денежных эквивалентов на начало отчетного периода	4450	2 940	-
Остаток денежных средств и денежных эквивалентов на конец отчетного периода	4500	2 361	2 940
Величина влияния изменений курса иностранной валюты по отношению к рублю	4490	-	-



Руководитель

Самойленко Елена
Александровна

(расшифровка подписи)

21 февраля 2018 г.

**Пояснения к бухгалтерскому балансу
и отчету о финансовых результатах (тыс. руб)**

1. Нематериальные активы и расходы на научно-исследовательские, опытно-конструкторские и технологические работы (НИОКР)
1.1. Наличие и движение нематериальных активов

Форма 0710005 с.1

Наименование показателя	Код	Период	Изменения за период						На конец периода				
			На начало года		Выбыло		Поступило	начислено амортизации	убыток от обесценения	Переоценка			
			первоначальная стоимость	накопленная амортизация и убытки от обесценения	первоначальная стоимость	накопленная амортизация и убытки от обесценения				Первоначальная стоимость	Накопленная амортизация	первоначальная стоимость	накопленная амортизация и убытки от обесценения
Нематериальные активы - всего	5100	за 2017г.	-	-	-	-	-	-	-	-	-	-	-
в том числе:	5110	за 2016г.	-	-	-	-	-	-	-	-	-	-	-
	5101	за 2017г.	-	-	-	-	-	-	-	-	-	-	-
	5111	за 2016г.	-	-	-	-	-	-	-	-	-	-	-

1.2. Первоначальная стоимость нематериальных активов, созданных самой организацией

Наименование показателя	Код	На 31 декабря 2017 г.		На 31 декабря 2016 г.	
		в том числе:	5120	в том числе:	5121
Всего					
в том числе:					

1.3. Нематериальные активы с полностью погашенной стоимостью


Наименование показателя	Код	На 31 декабря 2017 г.	На 31 декабря 2016 г.	На 31 декабря 2015 г.
Всего	5130	-	-	-
в том числе:	5131	-	-	-

1.4. Наличие и движение результатов НИОКР

Наименование показателя	Код	Период	На начало года		Поступило	Изменения за период			На конец периода			
			первоначальная стоимость	часть стоимости, списанной на расходы		первоначальная стоимость	Выбыло		первоначальная стоимость	часть стоимости, списанной на расходы		
							часть стоимости, списанной на расходы за период	часть стоимости, списанной на расходы				
НИОКР - всего	5140	за 2017г.	-	-	-	-	-	-	-	-	-	-
	5150	за 2016г.	-	-	-	-	-	-	-	-	-	-
в том числе:	5141	за 2017г.	-	-	-	-	-	-	-	-	-	-
	5151	за 2016г.	-	-	-	-	-	-	-	-	-	-

1.5. Незаконченные и неформальные НИОКР и незаконченные операции по приобретению нематериальных активов

Наименование показателя	Код	Период	На начало года	Изменения за период		На конец периода
				затраты за период	списано затрат как не давших положительного результата	
				принято к учету в качестве нематериальных активов или НИОКР		
Затраты по незаконченным исследованиям и разработкам - всего	5160	за 2017г.	-	-	-	-
	5170	за 2016г.	-	-	-	-
в том числе:						
незаконченные операции по приобретению нематериальных активов - всего	5161	за 2017г.	-	-	-	-
	5171	за 2016г.	-	-	-	-
в том числе:	5180	за 2017г.	-	-	-	-
	5190	за 2016г.	-	-	-	-
	5181	за 2017г.	-	-	-	-
	5191	за 2016г.	-	-	-	-



Руководитель Самойленко Елена Александровна
(подпись) (расшифровка подписи)

21 февраля 2018 г.

20

2. Основные средства
2.1. Наличие и движение основных средств

Наименование показателя	Код	Период	На начало года				Изменения за период				На конец периода		
			первоначальная стоимость		накопленная амортизация	Поступило	Выбыло объектов		начислено амортизации	Переоценка		первоначальная стоимость	накопленная амортизация
			первоначальная стоимость	накопленная амортизация			первоначальная стоимость	накопленная амортизация		Первоначальная стоимость	накопленная амортизация		
Основные средства (без учета доходных вложений в материальные ценности) - всего в том числе:	5200	за 2017г.	-	-	-	-	-	-	-	-	-	-	-
	5210	за 2016г.	-	-	-	-	-	-	-	-	-	-	-
Учтено в составе доходных вложений в материальные ценности - всего в том числе:	5201	за 2017г.	-	-	-	-	-	-	-	-	-	-	-
	5211	за 2016г.	-	-	-	-	-	-	-	-	-	-	-
	5220	за 2017г.	-	-	-	-	-	-	-	-	-	-	-
	5230	за 2016г.	-	-	-	-	-	-	-	-	-	-	-
	5221	за 2017г.	-	-	-	-	-	-	-	-	-	-	-
	5231	за 2016г.	-	-	-	-	-	-	-	-	-	-	-

2.2. Незавершенные капитальные вложения

Наименование показателя	Код	Период	На начало года	Изменения за период			На конец периода
				затраты за период	списано	принято к учету в качестве основных средств или увеличена стоимость	
Незавершенное строительство и незавершенные операции по приобретению, модернизации и т.п. основных средств - всего	5240	за 2017г.	-	-	-	-	
	5250	за 2016г.	-	-	-	-	
в том числе:	5241	за 2017г.	-	-	-	-	
	5251	за 2016г.	-	-	-	-	

2.3. Изменение стоимости основных средств в результате достройки, дооборудования, реконструкции и частичной ликвидации

Наименование показателя	Код	за 2017г.		за 2016г.	
		Увеличение стоимости объектов основных средств в результате достройки, дооборудования, реконструкции - всего	Уменьшение стоимости объектов основных средств в результате частичной ликвидации - всего:	Увеличение стоимости объектов основных средств в результате достройки, дооборудования, реконструкции - всего	Уменьшение стоимости объектов основных средств в результате частичной ликвидации - всего:
в том числе:	5260	-	-	-	-
	5261	-	-	-	-
	5270	-	-	-	-
	5271	-	-	-	-

2.4. Иное использование основных средств

Наименование показателя	Код	На 31 декабря 2017 г.	На 31 декабря 2016 г.	На 31 декабря 2015 г.
Переданные в аренду основные средства, числящиеся на балансе	5280	-	-	-
Переданные в аренду основные средства, числящиеся за балансом	5281	-	-	-
Полученные в аренду основные средства, числящиеся на балансе	5282	-	-	-
Полученные в аренду основные средства, числящиеся за балансом	5283	-	-	-
Объекты недвижимости, принятые в эксплуатацию и фактически используемые, находящиеся в процессе государственной регистрации	5284	-	-	-
Основные средства, переведенные на консервацию	5285	-	-	-
Иное использование основных средств (залог и др.)	5286	-	-	-
	5287	-	-	-



Руководитель _____
 (подпись) **Самойленко Елена Александровна**
 (расшифровка подписи)

21 февраля 2018 г.

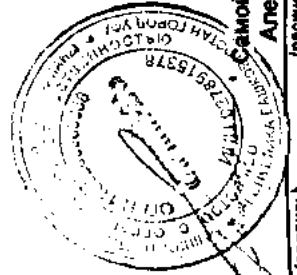
87

3. Финансовые вложения
3.1. Наличие и движение финансовых вложений

Наименование показателя	Код	Период	На начало года		Изменения за период				На конец периода		
			первоначальная стоимость	накопленная корректура	Поступило	выбыло (погашено)	начисление процентов (включая доведенную первоначальную стоимость до номинальной)	Текущая рыночная стоимость (убыток от обесценения)	первоначальная стоимость	накопленная корректура	
Долгосрочные - всего	5301	за 2017г.	-	-	-	-	-	-	-	-	-
	5311	за 2016г.	-	-	-	-	-	-	-	-	-
в том числе:	5302	за 2017г.	-	-	-	-	-	-	-	-	-
	5312	за 2016г.	-	-	-	-	-	-	-	-	-
	5305	за 2017г.	-	-	-	-	-	-	-	-	-
	5315	за 2016г.	-	-	-	-	-	-	-	-	-
в том числе:	5306	за 2017г.	-	-	-	-	-	-	-	-	-
	5316	за 2016г.	-	-	-	-	-	-	-	-	-
Финансовых вложений - итого	5300	за 2017г.	-	-	-	-	-	-	-	-	-
	5310	за 2016г.	-	-	-	-	-	-	-	-	-

3.2. Иное использование финансовых вложений

Наименование показателя	Код	На 31 декабря 2017 г.	На 31 декабря 2016 г.	На 31 декабря 2015 г.
Финансовые вложения, находящиеся в залоге - всего	5320	-	-	-
в том числе:	5321	-	-	-
Финансовые вложения, переданные третьим лицам (кроме продаж) - всего	5325	-	-	-
в том числе:	5326	-	-	-
Иное использование финансовых вложений	5329	-	-	-



Руководитель _____
 (подпись)
 Самойленко Елена
 Александровна
 (расшифровка подписи)

21 февраля 2018 г.

4. Запасы

4.1. Наличие и движение запасов

Наименование показателя	Код	Период	На начало года		Изменения за период					На конец периода			
			себе-стоимость	величина резерва под снижение стоимости	поступления и затраты	выбыло		убытков от снижения стоимости	оборот запасов между их группами (выдаим)	себе-стоимость	величина резерва под снижение стоимости		
						себе-стоимость	резерв под снижение стоимости						
Запасы - всего	5400	за 2017г.	10	-	26 481	(26 481)	-	-	-	-	10	-	
	5420	за 2016г.	-	-	7 383	(7 373)	-	-	-	X	-	10	-
в том числе:													
Сырье, материалы и другие аналогичные ценности	5401	за 2017г.	10	-	-	-	-	-	-	-	-	10	-
	5421	за 2016г.	-	-	10	-	-	-	-	-	-	10	-
Готовая продукция	5402	за 2017г.	-	-	-	-	-	-	-	-	-	-	-
	5422	за 2016г.	-	-	-	-	-	-	-	-	-	-	-
Товары для перепродажи	5403	за 2017г.	-	-	-	-	-	-	-	-	-	-	-
	5423	за 2016г.	-	-	-	-	-	-	-	-	-	-	-
Товары и готовая продукция отгруженные	5404	за 2017г.	-	-	-	-	-	-	-	-	-	-	-
	5424	за 2016г.	-	-	-	-	-	-	-	-	-	-	-
Затраты в незавершенном производстве	5405	за 2017г.	-	-	26 481	(26 481)	-	-	-	-	-	-	-
	5425	за 2016г.	-	-	7 373	(7 373)	-	-	-	-	-	-	-
Прочие запасы и затраты	5406	за 2017г.	-	-	-	-	-	-	-	-	-	-	-
	5426	за 2016г.	-	-	-	-	-	-	-	-	-	-	-
Расходы будущих периодов (для объектов аналитического учета, которые в балансе отражаются в составе «Запасов»)	5407	за 2017г.	-	-	-	-	-	-	-	-	-	-	-
	5427	за 2016г.	-	-	-	-	-	-	-	-	-	-	-
	5408	за 2017г.	-	-	-	-	-	-	-	-	-	-	-
	5428	за 2016г.	-	-	-	-	-	-	-	-	-	-	-

4.2. Запасы в залоге

Наименование показателя	Код	На 31 декабря 2017 г.	На 31 декабря 2016 г.	На 31 декабря 2015 г.
Запасы, не оплаченные на отчетную дату - всего в том числе:	5440	-	-	-
	5441	-	-	-
	5445	-	-	-
Запасы, находящиеся в залоге по договору - всего в том числе:	5446	-	-	-



Руководитель (подпись) Самойленко Елена Александровна
(расшифровка подписи)

21 февраля 2018 г.

6. Дебиторская и кредиторская задолженность
5.1. Наличие и движение Дебиторской задолженности

Наименование показателя	Код	Период	Изменения за период										На конец периода										
			На начало года					выбыло					перевод из кредиторской в дебиторскую задолженность	учетная задолженность по условиям договора	величина резерва по сомнительным долгам								
			учетная задолженность по условиям договора	величина резерва по сомнительным долгам	в результате хозяйственных операций (сумма долга по сделкам по операциям)	принятая комиссия проценты, штрафы и иные начисления	погашение	списание на финансовый результат	восстановление резерва	перевод на долго-краткосрочную задолженность	перевод из дебиторской в кредиторскую задолженность												
Долгосрочная дебиторская задолженность - всего	5501	за 2017г.	-	-	-	-	-	-	-	-	-	-	-	-	-	-	-	-	-	-			
в том числе:	5521	за 2016г.	-	-	-	-	-	-	-	-	-	-	-	-	-	-	-	-	-	-	-		
Расчеты с покупателями и заказчиками	5502	за 2017г.	-	-	-	-	-	-	-	-	-	-	-	-	-	-	-	-	-	-	-		
Авансы выданные	5522	за 2016г.	-	-	-	-	-	-	-	-	-	-	-	-	-	-	-	-	-	-	-		
	5503	за 2017г.	-	-	-	-	-	-	-	-	-	-	-	-	-	-	-	-	-	-	-		
	5523	за 2016г.	-	-	-	-	-	-	-	-	-	-	-	-	-	-	-	-	-	-	-		
Прочая	5504	за 2017г.	-	-	-	-	-	-	-	-	-	-	-	-	-	-	-	-	-	-	-		
	5524	за 2016г.	-	-	-	-	-	-	-	-	-	-	-	-	-	-	-	-	-	-	-		
	5505	за 2017г.	-	-	-	-	-	-	-	-	-	-	-	-	-	-	-	-	-	-	-		
	5525	за 2016г.	-	-	-	-	-	-	-	-	-	-	-	-	-	-	-	-	-	-	-		
Краткосрочная дебиторская задолженность - всего	5510	за 2017г.	21 225	-	214 882	-	-	(31 933)	-	-	214 882	-	-	-	-	-	-	-	-	-	235 367		
в том числе:	5530	за 2016г.	-	-	21 225	-	-	-	-	-	21 225	-	-	-	-	-	-	-	-	-	-	21 225	
Расчеты с покупателями и заказчиками	5511	за 2017г.	-	-	-	-	-	-	-	-	-	-	-	-	-	-	-	-	-	-	-	-	
Авансы выданные	5531	за 2016г.	-	-	-	-	-	(73)	-	-	212 441	-	-	-	-	-	-	-	-	-	-	232 633	
Прочая	5512	за 2017г.	20 266	-	20 266	-	-	-	-	-	20 266	-	-	-	-	-	-	-	-	-	-	20 266	
	5532	за 2016г.	-	-	2 441	-	-	(31 960)	-	-	2 441	-	-	-	-	-	-	-	-	-	-	2 734	
	5513	за 2017г.	859	-	959	-	-	-	-	-	959	-	-	-	-	-	-	-	-	-	-	959	
	5533	за 2016г.	-	-	-	-	-	-	-	-	-	-	-	-	-	-	-	-	-	-	-	-	
	5514	за 2017г.	-	-	-	-	-	-	-	-	-	-	-	-	-	-	-	-	-	-	-	-	
	5534	за 2016г.	-	-	-	-	-	-	-	-	-	-	-	-	-	-	-	-	-	-	-	-	
Итого	5500	за 2017г.	21 225	-	214 882	-	-	(31 933)	-	-	214 882	-	-	-	-	-	-	-	-	-	-	235 367	
	5520	за 2016г.	-	-	21 225	-	-	-	-	-	21 225	-	-	-	-	-	-	-	-	-	-	-	21 225

5.2. Просроченная дебиторская задолженность

Наименование показателя	Код	На 31 декабря 2017 г.		На 31 декабря 2016 г.	
		учтенная по условиям договора	балансовая стоимость	учтенная по условиям договора	балансовая стоимость
Всего	5540	-	-	-	-
в том числе:					
расчеты с поставщиками и заказчиками	5541	-	-	-	-
расчеты с поставщиками и заказчиками (в части авансовых платежей, предоплат)	5542	-	-	-	-
прочие	5543	-	-	-	-
	5544	-	-	-	-

5.3. Наличие и движение кредиторской задолженности

Наименование показателя	Код	Период	Остаток на начало года	Изменения за период			перевод из дебиторской в кредиторскую задолженность	перевод на период из кредиторской в дебиторскую задолженность	Остаток на конец периода
				поступление	погашение	списание на финансовый результат			
Долгосрочная кредиторская задолженность - всего	5551	за 2017г.	-	-	-	-	-	-	-
	5571	за 2016г.	-	-	-	-	-	-	-
	5552	за 2017г.	-	-	-	-	-	-	-
	5572	за 2016г.	-	-	-	-	-	-	-
	5553	за 2017г.	-	185	(125)	-	-	-	60
	5573	за 2016г.	-	248	(248)	-	-	-	-
	5554	за 2017г.	-	-	-	-	-	-	-
	5574	за 2016г.	-	-	-	-	X	X	-
	5555	за 2017г.	-	-	-	-	X	X	-
	5575	за 2016г.	-	-	-	-	X	X	-
Кредиторская кредиторская задолженность - всего	5560	за 2017г.	2 821	4 861	(1 450)	-	30 900	-	37 425
	5580	за 2016г.	-	2 821	-	-	-	-	2 821
	5561	за 2017г.	2 819	4 861	(1 450)	-	30 900	-	37 423
	5581	за 2016г.	-	2 819	-	-	-	-	2 819
авансы полученные	5562	за 2017г.	-	-	-	-	-	-	-
	5582	за 2016г.	-	-	-	-	-	-	-
расчеты по налогам и взносам	5563	за 2017г.	2	2	-	-	-	-	2
	5583	за 2016г.	-	2	-	-	-	-	2
кредиты	5564	за 2017г.	-	-	-	-	-	-	-
	5584	за 2016г.	-	-	-	-	-	-	-
займы	5565	за 2017г.	-	-	-	-	-	-	-
	5585	за 2016г.	-	-	-	-	-	-	-
прочие	5566	за 2017г.	-	-	-	-	-	-	-
	5586	за 2016г.	-	-	-	-	-	-	-
Итого	5567	за 2017г.	-	-	-	-	-	X	X
	5587	за 2016г.	-	-	-	-	-	X	X
	5550	за 2017г.	2 821	4 861	(1 450)	-	X	X	37 425
	5570	за 2016г.	-	2 821	-	-	X	X	2 821

5.4. Просроченная кредиторская задолженность

Наименование показателя	Код	На 31 декабря 2017 г.	На 31 декабря 2016 г.	На 31 декабря 2015 г.
Всего	5590	-	-	-
в том числе:				
расчеты с поставщиками и подрядчиками	5591	-	-	-
расчеты с покупателями и заказчиками	5592	-	-	-
прочая задолженность	5593	-	-	-
	5594	-	-	-



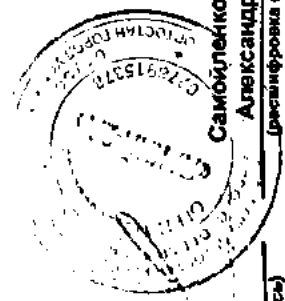
Сакбайрык Елена
Александровна
(подпись)

Руководитель (подпись)

21 февраля 2018 г.

Наименование показателя	Код	за 2017г.	за 2016г.
Материальные затраты	5610	-	-
Расходы на оплату труда	5620	-	-
Отчисления на социальные нужды	5630	-	-
Амортизация	5640	-	-
Прочие затраты	5650	26 481	7 373
Итого по элементам	5660	26 481	7 373
Фактическая себестоимость проданных товаров	5665	-	-
Изменение остатков (прирост [-]); незавершенного производства, готовой продукции и др.	5670	-	-
Изменение остатков (уменьшение [+]); незавершенного производства, готовой продукции и др.	5680	-	-
Итого расходы по обычным видам деятельности	5600	26 481	7 373

* - Для организаций, осуществляющих торговую деятельность добавлена строка 5665, учитывающая фактическую себестоимость товаров

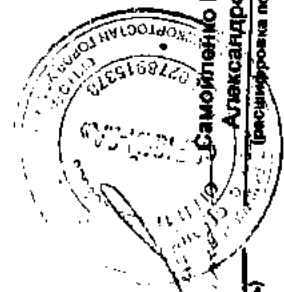


Руководитель _____
(подпись)
Самойленко Елена
Александровна
(расшифровка подписи)

21 февраля 2018 г.

7. Оценочные обязательства

Наименование показателя	Код	Остаток на начало года	Признано	Погашено	Списано как избыточная сумма	Остаток на конец периода
Оценочные обязательства - всего в том числе:	5700	-	-	-	-	-
	5701	-	-	-	-	-



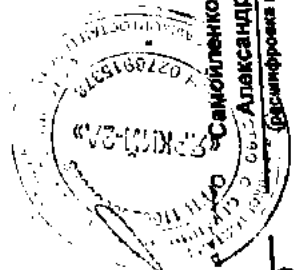
Руководитель
(подпись) Самойленко Елена Александровна
(расшифровка подписи)

21 февраля 2018 г.

8. Обеспечения обязательств

	На 31 декабря 2017 г.	На 31 декабря 2016 г.	На 31 декабря 2015 г.
Код			
5800			
Наименование показателя			
Полученные - всего			
в том числе:			
5801			
5810			
Выданные - всего			
в том числе:			
5811			


Руководитель _____ (подпись)
 Самойленко Елена Александровна (директорская подпись)



21 февраля 2018 г.

9. Государственная помощь

Наименование показателя	Код	за 2017г.		за 2016г.
		На начало года	Получено за год	На конец года
Получено бюджетных средств - всего	5900	-	-	-
в том числе:				
на текущие расходы	5901	-	-	-
на вложения во внеоборотные активы	5905	-	-	-
Бюджетные кредиты - всего				
в том числе:				
	5910	-	-	-
	5920	-	-	-
	5911	-	-	-
	5921	-	-	-



Самойленко Елена
Александровна
(расшифровка подписи)

Руководитель (подпись)

21 февраля 2018 г.

**Отчет о целевом использовании средств
за Январь - Декабрь 2017 г.**

Организация Общество с ограниченной ответственностью "ЯРКИЙ-2А"
 Идентификационный номер налогоплательщика _____
 Вид экономической деятельности Строительство жилых и нежилых зданий
 Организационно-правовая форма / форма собственности _____
Общества с ограниченной ответственностью / Частная собственность
 Единица измерения: в тыс. рублей

Коды		
0710006		
2017	12	31
по ОКПО		
ИНН 0278915378		
по ОКВЭД 41.20		
12300	18	
по ОКЕИ 384		

Наименование показателя	Код	За Январь - Декабрь 2017 г.	За Январь - Декабрь 2016 г.
Остаток средств на начало отчетного года	6100	-	-
Поступило средств			
Вступительные взносы	6210	-	-
Членские взносы	6215	-	-
Целевые взносы	6220	-	-
Добровольные имущественные взносы и пожертвования	6230	-	-
Прибыль от приносящей доход деятельности	6240	-	-
Прочие	6250	-	-
Всего поступило средств	6200	-	-
Использовано средств			
Расходы на целевые мероприятия	6310	-	-
в том числе:			
социальная и благотворительная помощь	6311	-	-
проведение конференций, совещаний, семинаров и т.п.	6312	-	-
иные мероприятия	6313	-	-
Расходы на содержание аппарата управления	6320	-	-
в том числе:			
расходы, связанные с оплатой труда (включая начисления)	6321	-	-
выплаты, не связанные с оплатой труда	6322	-	-
расходы на служебные командировки и деловые поездки	6323	-	-
содержание помещений, зданий, автомобильного транспорта и иного имущества (кроме ремонта)	6324	-	-
ремонт основных средств и иного имущества	6325	-	-
прочие	6326	-	-
Приобретение основных средств, инвентаря и иного имущества	6330	-	-
Прочие	6350	-	-
Всего использовано средств	6300	-	-
Остаток средств на конец отчетного года	6400	-	-

Руководитель Самойленко Елена Александровна
 (подпись) (расшифровка подписи)



21 февраля 2018 г.

Расчет стоимости чистых активов

Общество с ограниченной ответственностью "ЯРКИЙ-2А"
(наименование организации)

Наименование показателя	Код строки бухгалтерского баланса	На 31 декабря 2017 г.	На 31 декабря 2016 г.	На 31 декабря 2015 г.
Активы				
Нематериальные активы	1110	-	-	-
Результаты исследований и разработок	1120	-	-	-
Нематериальные поисковые активы	1130	-	-	-
Материальные поисковые активы	1140	-	-	-
Основные средства	1150	400 021	112 097	-
Доходные вложения в материальные ценности	1160	-	-	-
Финансовые вложения долгосрочные	1170	-	-	-
Отложенные налоговые активы	1180	-	-	-
Прочие внеоборотные активы	1190	-	-	-
Заласы	1210	10	10	-
Налог на добавленную стоимость приобретенным ценностям	1220	54 362	12 813	-
Дебиторская задолженность*	1230	235 367	21 225	-
Финансовые вложения краткосрочные	1240	-	-	-
Денежные средства и денежные эквиваленты	1250	2 361	2 940	-
Прочие оборотные активы	1260	5	11	-
Итого активы	-	692 127	149 096	-
Пассивы				
Заемные средства долгосрочные	1410	60	-	-
Отложенные налоговые обязательства	1420	-	-	-
Ценовые обязательства долгосрочные	1430	-	-	-
Прочие обязательства долгосрочные	1450	-	-	-
Заемные средства краткосрочные	1510	-	-	-
Кредиторская задолженность	1520	37 425	2 821	-
Ценовые обязательства краткосрочные	1540	-	-	-
Прочие обязательства краткосрочные	1550	-	-	-
Итого пассивы	-	37 485	2 821	-
Стоимость чистых активов	-	654 642	146 274	-

* За исключением задолженности участников (учредителей) по взносам в уставный капитал.

Пояснительная записка к бухгалтерской отчетности

1. Сведения об организации

Наименование юридического лица:

Общество с ограниченной ответственностью "ЯРКИЙ-2А"

Идентификационный номер налогоплательщика (ИНН): 0278915378

Код причины постановки на учет (КПП): 027801001

Основным видом деятельности, который является преобладающим и имеет приоритетное значение для организации, является производство общестроительных работ (ОКВЭД 45.21).

2. Анализ финансового положения Общества с ограниченной ответственностью

2.1. Структура имущества и источники его формирования

Показатель	Значение показателя				Изменение за анализируемый период	
	в тыс. руб.		в % к валюте баланса		тыс. руб. (гр.3- гр.2)	± % ((гр.3- гр.2) : гр.2)
	31.12.2016	31.12.2017	на начало анализируемого периода (31.12.2016)	на конец анализируемого периода (31.12.2017)		
Актив						
1. Внеоборотные активы	112 097	400 021	75,2	57,8	+287 924	+3,6 раза
в том числе: основные средства	112 097	400 021	75,2	57,8	+287 924	+3,6 раза
нематериальные активы	-	-	-	-	-	-
2.оборотные, всего	36 999	292 106	24,8	42,2	+255 107	+7,9 раза
в том числе: запасы	10	10	<0,1	<0,1	-	-
дебиторская задолженность	21 225	235 367	14,2	34	+214 142	+11,1 раза
денежные средства и краткосрочные финансовые вложения	2 940	2 361	2	0,3	-579	-19,7
Пассив						
1. Собственный капитал	31	63	<0,1	<0,1	+32	+103,2
2. Долгосрочные обязательства, всего	-	60	-	<0,1	+60	-

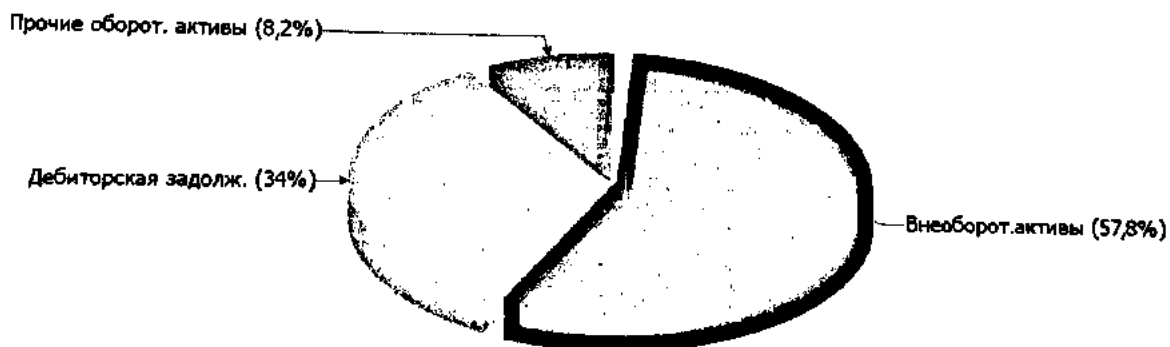
Показатель	Значение показателя				Изменение за анализируемый период	
	в тыс. руб.		в % к валюте баланса		тыс. руб. (гр.3-гр.2)	± % ((гр.3-гр.2) : гр.2)
	31.12.2016	31.12.2017	на начало анализируемого периода (31.12.2016)	на конец анализируемого периода (31.12.2017)		
в том числе: заемные средства	-	60	-	<0,1	+60	-
3. Краткосрочные обязательства*, всего	149 065	692 004	100	100	+542 939	+4,6 раза
в том числе: заемные средства	-	-	-	-	-	-
Валюта баланса	149 096	692 127	100	100	+543 031	+4,6 раза

* Без доходов будущих периодов, возникших в связи с безвозмездным получением имущества и государственной помощи, включенных в собственный капитал.

Структура активов организации на 31.12.2017 характеризуется следующим соотношением: 57,8% внеоборотных активов и 42,2% текущих. Активы организации за весь период значительно увеличились (в 4,6 раза). Учитывая значительное увеличение активов, необходимо отметить, что собственный капитал увеличился в меньшей степени – на 103,2%. отстающее увеличение собственного капитала относительно общего изменения активов следует рассматривать как негативный фактор.

На диаграмме ниже представлена структура активов организации в разрезе основных групп:

Структура активов организации на 31 декабря 2017 г.



Рост величины активов организации связан с ростом следующих позиций актива бухгалтерского баланса (в скобках указана доля изменения статьи в общей сумме всех положительно изменившихся статей):

- основные средства – 287 924 тыс. руб. (53%)
- дебиторская задолженность – 214 142 тыс. руб. (39,4%)
- налог на добавленную стоимость по приобретенным ценностям – 41 549 тыс. руб. (7,6%)

Одновременно, в пассиве баланса наибольший прирост наблюдается по строкам:

- доходы будущих периодов – 508 336 тыс. руб. (93,6%)
- кредиторская задолженность – 34 604 тыс. руб. (6,4%)

Среди отрицательно изменившихся статей баланса можно выделить "денежные средства и денежные эквиваленты" в активе (-579 тыс. руб.).

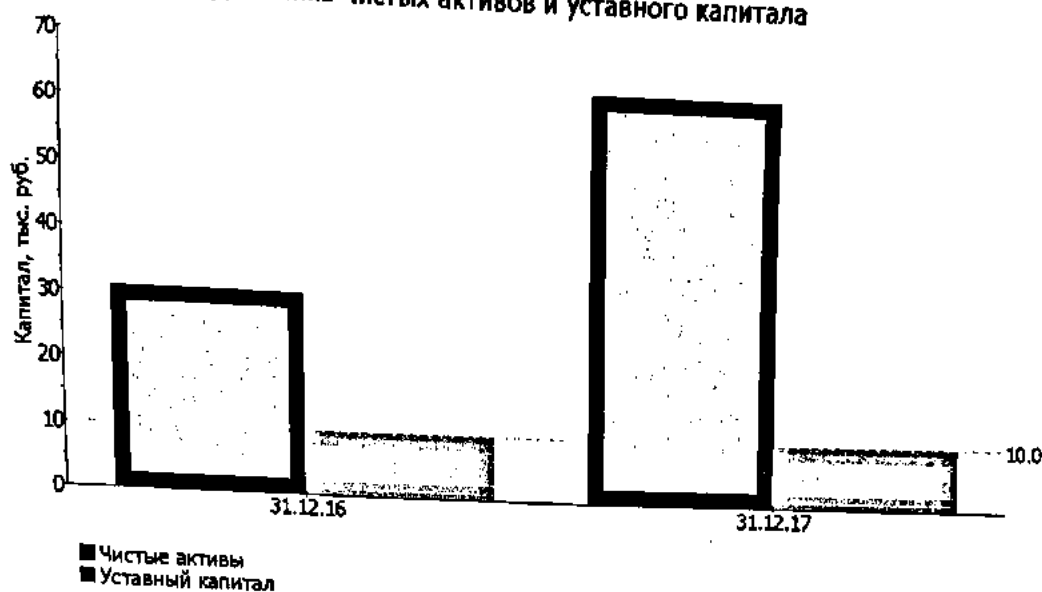
на последний день анализируемого периода (31.12.2017) собственный капитал организации равнялся 63 тыс. руб. за год собственный капитал организации повысился на 103,2%.

2.2. Чистые активы организации

Показатель	Значение показателя				Изменение	
	в тыс. руб.		в % к валюте баланса		тыс. руб. (гр.3- гр.2)	± % ((гр.3- гр.2) : гр.2)
	31.12.2016	31.12.2017	на начало анализируемого периода (31.12.2016)	на конец анализируемого периода (31.12.2017)		
1. Чистые активы	31	63	<0,1	<0,1	+32	+103,2
2. Уставный капитал	10	10	<0,1	<0,1	–	–
3. Превышение чистых активов над уставным капиталом (стр.1-стр.2)	21	53	<0,1	<0,1	+32	+152,4

Чистые активы организации на последний день анализируемого периода (31.12.2017) намного (в 6,3 раза) превышают уставный капитал. Такое соотношение положительно характеризует финансовое положение, полностью удовлетворяя требованиям нормативных актов к величине чистых активов организации. Более того следует отметить увеличение чистых активов на 103,2% за весь рассматриваемый период. Превышение чистых активов над уставным капиталом и в то же время их увеличение за период говорит о хорошем финансовом положении организации по данному признаку. Ниже на графике представлено изменение чистых активов и уставного капитала.

Динамика чистых активов и уставного капитала



2.3. Анализ финансовой устойчивости организации

2.3.1. Основные показатели финансовой устойчивости организации

Показатель	Значение показателя		Изменение показателя (гр.3-гр.2)	Описание показателя и его нормативное значение
	31.12.2016	31.12.2017		
Коэффициент автономии	<0,01	<0,01	-	Отношение собственного капитала к общей сумме капитала. нормальное значение для данной отрасли: 0,4 и более (оптимальное 0,5-0,7).
Коэффициент обеспеченности собственными оборотными средствами	-3,03	-1,37	+1,66	Отношение собственных оборотных средств к оборотным активам. нормальное значение: 0,1 и более.
Коэффициент покрытия инвестиций	<0,01	<0,01	-	Отношение собственного капитала и долгосрочных обязательств к общей сумме капитала. нормальное значение: не менее 0,7.
Коэффициент маневренности собственного капитала	-3 615,03	-6 348,54	-2 733,51	Отношение собственных оборотных средств к источникам собственных средств. нормальное значение для данной отрасли: 0,15 и более.
Коэффициент обеспеченности запасов	-11 206,60	-39 995,80	-28 789,20	Отношение собственных оборотных средств к стоимости запасов. нормальное значение: 0,5 и более.
Коэффициент краткосрочной задолженности	1	1	-	Отношение краткосрочной задолженности к общей сумме задолженности.

44

Коэффициент автономии организации на последний день анализируемого периода составил <0,01. Данный коэффициент характеризует степень зависимости организации от заемного капитала. Полученное здесь значение свидетельствует о ее значительной зависимости от кредиторов по причине недостатка собственного капитала. За весь анализируемый период коэффициент автономии практически не изменился, снизившись всего менее чем на 0,01.

Значение коэффициента обеспеченности собственными оборотными средствами на 31.12.2017 составило -1,37. Коэффициент обеспеченности собственными оборотными средствами существенно вырос за последний год (на 1,66), по состоянию на 31.12.2017 значение коэффициента не соответствует нормативному и находится в области критических значений.

За год наблюдалось незначительное уменьшение коэффициента покрытия инвестиций – до менее 0,01. Значение коэффициента на 31 декабря 2017 г. значительно ниже нормы.

За год наблюдалось стремительное падение коэффициента обеспеченности материальных запасов – на 28 789,20 (до -39 995,80). Коэффициент обеспеченности материальных запасов на 31 декабря 2017 г. имеет критическое значение.

По коэффициенту краткосрочной задолженности видно, что величина краткосрочной кредиторской задолженности организации значительно превосходит величину долгосрочной задолженности (100% и <0,1% соответственно). При этом за год доля долгосрочной задолженности фактически не изменилась.

2.4. Ликвидность

Показатель ликвидности	Значение показателя		Изменение показателя (гр.3 - гр.2)	Расчет, рекомендованное значение
	31.12.2016	31.12.2017		
1. Коэффициент текущей (общей) ликвидности	0,25	0,42	+0,17	Отношение текущих активов к краткосрочным обязательствам. нормальное значение: 2 и более.
2. Коэффициент быстрой (промежуточной) ликвидности	0,16	0,34	+0,18	Отношение ликвидных активов к краткосрочным обязательствам. нормальное значение: не менее 1.
3. Коэффициент абсолютной ликвидности	0,02	<0,01	-0,02	Отношение высоколиквидных активов к краткосрочным обязательствам. нормальное значение: 0,2 и более.

[На конец периода] коэффициент текущей ликвидности имеет значение ниже нормы (0,42 против нормативного значения 2). Несмотря на это следует отметить положительную динамику – в течение анализируемого периода коэффициент вырос на 0,17.

Значение коэффициента быстрой ликвидности (0,34) тоже оказалось ниже допустимого. Это означает, что у Общества с ограниченной ответственностью недостаточно активов, которые можно в сжатые сроки перевести в денежные средства, чтобы погасить краткосрочную кредиторскую задолженность.

Третий из коэффициентов, характеризующий способность организации погасить всю или часть краткосрочной задолженности за счет денежных средств и краткосрочных финансовых вложений, имеет значение (<0,01) ниже допустимого предела (норма: 0,2). При этом нужно обратить внимание на имевшее место за весь рассматриваемый период негативное изменение – коэффициент абсолютной ликвидности снизился на -0,02.

3. Анализ эффективности деятельности организации

3.1. Обзор результатов деятельности

В приведенной ниже таблице обобщены основные финансовые результаты деятельности Общества с ограниченной ответственностью за весь анализируемый период и аналогичный период прошлого года.

Как видно из "Отчета о финансовых результатах", за год организация получила прибыль от продаж в размере 175 тыс. руб., что составляет 0,7% от выручки. По сравнению с аналогичным периодом прошлого года прибыль от продаж выросла на 99 тыс. руб., или на 130,3%.

По сравнению с прошлым периодом в текущем выросла как выручка от продаж, так и расходы по обычным видам деятельности (на 19 207 и 19 108 тыс. руб. соответственно). Причем в процентном отношении изменение расходов (+259,2%) опережает изменение выручки (+257,8%)

Изучая расходы по обычным видам деятельности, следует отметить, что организация как и в прошлом году не использовала возможность учитывать общехозяйственные расходы в качестве условно-постоянных, включая их ежемесячно в себестоимость производимой продукции (выполняемых работ, оказываемых услуг). Поэтому показатель "Управленческие расходы" за отчетный период в форме №2 отсутствует.

убыток от прочих операций за год составил 135 тыс. руб., что на 85 тыс. руб. (170%) больше, чем убыток за аналогичный период прошлого года.

Показатель	Значение показателя, тыс. руб.		Изменение показателя		Средне-годовая величина, тыс. руб.
	2016 г.	2017 г.	тыс. руб. (гр.3 - гр.2)	± % ((3-2) : 2)	
1. Выручка	7 449	26 656	+19 207	+3,6 раза	17 053
2. Расходы по обычным видам деятельности	7 373	26 481	+19 108	+3,6 раза	16 927
3. Прибыль (убыток) от продаж (1-2)	76	175	+99	+130,3	126
4. Прочие доходы и расходы, кроме процентов к уплате	-50	-135	-85	↓	-93
5. ЕБИТ (прибыль до уплаты процентов и налогов) (3+4)	26	40	+14	+53,8	33
6. Проценты к уплате	-	-	-	-	-
7. Изменение налоговых активов и обязательств, налог на прибыль и прочее	-5	-8	-3	↓	-7
8. Чистая прибыль (убыток) (5-6+7)	21	32	+11	+52,4	27
Справочно: Совокупный финансовый результат периода	21	32	+11	+52,4	27
Изменение за период нераспределенной прибыли (непокрытого убытка) по данным бухгалтерского баланса (измен. стр. 1370)	x	32	x	x	x

Судя по отсутствию в бухгалтерской отчетности за отчетный период данных об отложенных налоговых активах и обязательствах, организация не применяет ПБУ 18/02 "Учет расчетов по налогу на прибыль". Это допустимо в случае, если организация является субъектом малого предпринимательства и вправе применять упрощенные способы ведения бухгалтерского учета.

Изменение выручки наглядно представлено ниже на графике.



3.2. Анализ рентабельности

Показатели рентабельности	Значения показателя (в %, или в копейках с рубля)		Изменение показателя	
	2016 г.	2017 г.	коп., (гр.3 - гр.2)	± % ((3-2) : 2)
1. Рентабельность продаж (величина прибыли от продаж в каждом рубле выручки). нормальное значение для данной отрасли: 6% и более.	1	0,7	-0,3	-35,7
2. Рентабельность продаж по EBIT (величина прибыли от продаж до уплаты процентов и налогов в каждом рубле выручки).	0,3	0,2	-0,1	-57
3. Рентабельность продаж по чистой прибыли (величина чистой прибыли в каждом рубле выручки).	0,3	0,1	-0,2	-57,4

[За последний период] организация получила прибыль как от продаж, так и в целом от финансово-хозяйственной деятельности, что и обусловило положительные значения всех трех представленных в таблице показателей рентабельности.

Рентабельность продаж за 2017 год составила 0,7%. Тем не менее, имеет место отрицательная динамика рентабельности обычных видов деятельности по сравнению с данным показателем за аналогичный период прошлого года (-0,3%).

Показатель рентабельности, рассчитанный как отношение прибыли до процентов к уплате и налогообложения (EBIT) к выручке организации, за 2017 год составил 0,2%. Это значит, что в каждом рубле выручки Общество с ограниченной ответственностью содержалось 0,2 коп. прибыли до налогообложения и процентов к уплате.

Динамика показателей рентабельности продаж



Далее в таблице представлены три основных показателя, характеризующие рентабельность использования вложенного в предпринимательскую деятельность капитала.

Показатель рентабельности	Значение показателя, %	Расчет показателя
	2017 г.	
Рентабельность собственного капитала (ROE)	68,1	Отношение чистой прибыли к средней величине собственного капитала. нормальное значение: не менее 16%.
Рентабельность активов (ROA)	<0,1	Отношение чистой прибыли к средней стоимости активов. нормальное значение для данной отрасли: не менее 5%.
Прибыль на задействованный капитал (ROCE)	51,9	Отношение прибыли до уплаты процентов и налогов (ЕВИТ) к собственному капиталу и долгосрочным обязательствам.

[За последний период] каждый рубль собственного капитала организации обеспечил 0,681 руб. чистой прибыли. за 2017 год значение рентабельности активов, равное менее 0,1%, можно считать неудовлетворительным.

3.3. Деловая активность (оборачиваемость активов и обязательств)

В следующей таблице рассчитаны показатели оборачиваемости ряда активов, характеризующие скорость возврата авансированных на осуществление предпринимательской деятельности денежных средств, а также показатель оборачиваемости кредиторской задолженности при расчетах с поставщиками и подрядчиками.

Показатель оборачиваемости	Значение в днях	Коэфф. 2017 г.
	2017 г.	
Оборачиваемость оборотных средств (отношение средней величины оборотных активов к среднедневной выручке*; нормальное значение для данной отрасли: не более 174 дн.)	2 253	0,2
Оборачиваемость запасов (отношение средней стоимости запасов к среднедневной себестоимости проданных товаров; нормальное значение для данной отрасли: не более 39 дн.)	<1	2 648,1
Оборачиваемость дебиторской задолженности (отношение средней величины дебиторской задолженности к среднедневной выручке; нормальное значение для данной отрасли: 96 и менее дн.)	1 757	0,2
Оборачиваемость кредиторской задолженности (отношение средней величины кредиторской задолженности к среднедневной выручке)	276	1,3
Оборачиваемость активов (отношение средней стоимости активов к среднедневной выручке)	5 759	0,1
Оборачиваемость собственного капитала (отношение средней величины собственного капитала к среднедневной выручке)	1	567,1

* Приведен расчет показателя в днях. Значение коэффициента равно отношению 365 к значению показателя в днях.

Оборачиваемость активов за последний год показывает, что организация получает выручку, равную сумме всех имеющихся активов за 5759 календарных дней (т.е. 16 лет).

4. Выводы по результатам анализа

Ниже обобщены ключевые финансовые показатели Общество с ограниченной ответственностью.

В ходе анализа были получены следующие показатели, неудовлетворительно характеризующие финансовое положение и результаты деятельности Общество с ограниченной ответственностью:

- коэффициент автономии имеет неудовлетворительное значение (<0,01);
- недостаточная рентабельность активов (<0,1% за последний год);
- значительное падение прибыльности продаж (-0,3 процентных пункта от рентабельности за аналогичный период года, предшествующего отчетному, равной 1%);
- отстающее увеличение собственного капитала относительно общего изменения активов организации;
- не соблюдается нормальное соотношение активов по степени ликвидности и обязательств по сроку погашения;
- значительное падение прибыли до процентов к уплате и налогообложения (ЕВИТ) на рубль выручки организации (-0,1 коп. от данного показателя рентабельности за такой же период прошлого года).

С критической стороны финансовое положение организации характеризуют такие показатели:


- на последний день анализируемого периода значение коэффициента обеспеченности собственными оборотными средствами (-1,37) не соответствует нормативному и находится в области критических значений;
- существенно ниже нормы коэффициент текущей (общей) ликвидности;
- коэффициент быстрой (промежуточной) ликвидности существенно ниже нормального значения;
- существенно ниже нормы коэффициент абсолютной ликвидности;
- коэффициент покрытия инвестиций значительно ниже нормы (доля собственного капитала и долгосрочных обязательств в общей сумме капитала организации составляет <1% (нормальное значение: не менее 70%);
- крайне неустойчивое финансовое положение по величине собственных оборотных средств.

Анализ выявил следующие показатели, имеющие исключительно хорошие значения:

- чистые активы превышают уставный капитал, к тому же они увеличились за анализируемый период;
- за последний год получена прибыль от продаж (175 тыс. руб.), причем наблюдалась положительная динамика по сравнению с аналогичным периодом прошлого года (+99 тыс. руб.);
- чистая прибыль за последний год составила 32 тыс. руб. (+11 тыс. руб. по сравнению с аналогичным периодом прошлого года).

Анализ показывает, что финансовое состояние Общества с ограниченной ответственностью не в полной мере соответствует общепринятым стандартам. Тем не менее, угроза банкротства организации незначительная, и имеются возможности для продолжения финансово-хозяйственной деятельности.

Прошито, пронумеровано и
скреплено печатью 50 листов.
Генеральный
Директор



Д.Р. Уразбахтина

