

ОБЩЕСТВО С ОГРАНИЧЕННОЙ ОТВЕТСТВЕННОСТЬЮ
АУДИТ-УРАЛ-ЦЕНТР

ИНН 0276054797, КПП 027801001, р/сч .40702810008990000784 в
ПАО Социнвестбанк г. Уфа, БИК 048073739, к/сч. 30101810900000000739
Адрес: г. Уфа, ул.Владивостокская 1А, офис 403, тел. 228-63-19 (факс),
ЧЛЕН СРО аудиторов «РОССИЙСКИЙ СОЮЗ АУДИТОРОВ»
(Ассоциация)

Аудиторское заключение

ООО “Аудит-Урал-Центр”
о годовой бухгалтерской отчетности

Общества с ограниченной ответственностью
«ЯРКИЙ-11»

за 2017 год

Уфа-2018

Основные обстоятельства, при которых было составлено аудиторское заключение:
Аудируемое лицо не является организацией, ценные бумаги которой допущены к организованным торгам.

Годовая бухгалтерская (финансовая) отчетность составлена руководством аудируемого лица в соответствии с правилами составления бухгалтерской (финансовой) отчетности, установленными в Российской Федерации.

Аудируемое лицо не подготавливает прочую информацию, определяемую согласно МСА 720 «Обязанности аудитора, относящиеся к прочей информации».

На основании полученных аудиторских доказательств аудиторская организация пришла к выводу об обоснованности выражения немодифицированного мнения в аудиторском заключении.

Руководству, участникам Общества с ограниченной ответственностью «ЯРКИЙ-11» и иным пользователям

Мнение

Мы провели аудит прилагаемой годовой бухгалтерской (финансовой) отчетности ООО «ЯРКИЙ-11» (ОГРН 1150280047191 от 04.08.2015 г., 450097, Республика Башкортостан, г. Уфа, бульвар Хадии Давлетшиной, д. №11, корпус А, офис 110), состоящей из бухгалтерского баланса по состоянию на 31 декабря 2017 года, отчета о финансовых результатах за 2017 год, приложений к бухгалтерскому балансу и отчету о финансовых результатах, в том числе отчета об изменениях капитала за 2017 год и отчета о движении денежных средств за 2017 год, пояснений к бухгалтерскому балансу и отчету о финансовых результатах за 2017 год.

По нашему мнению, прилагаемая годовая бухгалтерская (финансовая) отчетность отражает достоверно во всех существенных аспектах финансовое положение ООО «ЯРКИЙ-11» по состоянию на 31 декабря 2017 года, финансовые результаты его деятельности и движение денежных средств за 2017 год в соответствии с правилами составления бухгалтерской (финансовой) отчетности, установленными в Российской Федерации.

Основание для выражения мнения

Мы провели аудит в соответствии с Международными стандартами аудита (МСА). Наша ответственность в соответствии с этими стандартами описана в разделе «Ответственность аудитора за аудит годовой бухгалтерской (финансовой) отчетности» настоящего заключения. Мы являемся независимыми по отношению к аудируемому лицу в соответствии с Правилами независимости аудиторов и аудиторских организаций и Кодексом профессиональной этики

аудиторов, соответствующими Кодексу этики профессиональных бухгалтеров, разработанному Советом по международным стандартам этики для профессиональных бухгалтеров, и нами выполнены прочие иные обязанности в соответствии с этими требованиями профессиональной этики. Мы полагаем, что полученные нами аудиторские доказательства являются достаточными и надлежащими, чтобы служить основанием для выражения нашего мнения.

Ответственность руководства аудируемого лица за годовую бухгалтерскую (финансовую) отчетность

Руководство несет ответственность за подготовку и достоверное представление указанной годовой бухгалтерской (финансовой) отчетности в соответствии с правилами составления бухгалтерской (финансовой) отчетности, установленными в Российской Федерации, и за систему внутреннего контроля, которую руководство считает необходимой для подготовки годовой бухгалтерской (финансовой) отчетности, не содержащей существенных искажений вследствие недобросовестных действий или ошибок.

При подготовке годовой бухгалтерской (финансовой) отчетности руководство несет ответственность за оценку способности аудируемого лица продолжать непрерывно свою деятельность, за раскрытие в соответствующих случаях сведений, относящихся к непрерывности деятельности, и за составление отчетности на основе допущения о непрерывности деятельности, за исключением случаев, когда руководство намеревается ликвидировать аудируемое лицо, прекратить его деятельность или когда у него отсутствует какая-либо иная реальная альтернатива, кроме ликвидации или прекращения деятельности.

Ответственность аудитора за аудит годовой бухгалтерской (финансовой) отчетности

Наша цель состоит в получении разумной уверенности в том, что годовая бухгалтерская (финансовая) отчетность не содержит существенных искажений вследствие недобросовестных действий или ошибок, и в составлении аудиторского заключения, содержащего наше мнение. Разумная уверенность представляет собой высокую степень уверенности, но не является гарантией того, что аудит, проведенный в соответствии с МСА, всегда выявляет существенные искажения при их наличии. Искажения могут быть результатом недобросовестных действий или ошибок и считаются существенными, если можно обоснованно предположить, что в отдельности или в совокупности они могут повлиять на экономические решения пользователей, принимаемые на основе этой годовой бухгалтерской (финансовой) отчетности.

В рамках аудита, проводимого в соответствии с МСА, мы применяем профессиональное суждение и сохраняем профессиональный скептицизм на протяжении всего аудита. Кроме того, мы:

а) выявляем и оцениваем риски существенного искажения годовой бухгалтерской (финансовой) отчетности вследствие недобросовестных действий или ошибок; разрабатываем и проводим аудиторские процедуры в ответ на эти риски; получаем аудиторские доказательства, являющиеся достаточными и надлежащими, чтобы служить основанием для выражения нашего мнения. Риск необнаружения существенного искажения в результате недобросовестных действий выше, чем риск необнаружения существенного искажения в результате ошибки, так как недобросовестные действия могут включать сговор, подлог, умышленный пропуск, искаженное представление информации или действия в обход системы внутреннего контроля;

б) получаем понимание системы внутреннего контроля, имеющей значение для аудита, с целью разработки аудиторских процедур, соответствующих обстоятельствам, но не с целью выражения мнения об эффективности системы внутреннего контроля аудируемого лица;

в) оцениваем надлежащий характер применяемой учетной политики, обоснованность бухгалтерских оценок и соответствующего раскрытия информации, подготовленного руководством аудируемого лица;

г) делаем вывод о правомерности применения руководством аудируемого лица допущения о непрерывности деятельности, а на основании полученных аудиторских доказательств – вывод о том, имеется ли существенная неопределенность в связи с событиями или условиями, в результате которых могут возникнуть значительные сомнения в способности аудируемого лица продолжать непрерывно свою деятельность. Если мы приходим к выводу о наличии существенной неопределенности, мы должны привлечь внимание в нашем аудиторском заключении к соответствующему раскрытию информации в годовой бухгалтерской (финансовой) отчетности или, если такое раскрытие информации является ненадлежащим, модифицировать наше мнение. Наши выводы основаны на аудиторских доказательствах, полученных до даты нашего аудиторского заключения. Однако будущие события или условия могут привести к тому, что аудируемое лицо утратит способность продолжать непрерывно свою деятельность;

д) проводим оценку представления годовой бухгалтерской (финансовой) отчетности в целом, ее структуры и содержания, включая раскрытие информации, а также того, представляет ли годовая бухгалтерская (финансовая) отчетность лежащие в ее основе операции и события так, чтобы было обеспечено их достоверное представление.

Мы осуществляем информационное взаимодействие с руководителем аудируемого лица, доводя до их сведения, помимо прочего, информацию о запланированном объеме и сроках аудита, а также о существенных замечаниях по результатам аудита, в том числе о значительных недостатках системы внутреннего контроля, которые мы выявляем в процессе аудита.

Руководитель задания по аудиту, по результатам которого составлено аудиторское

заключение/Руководитель аудиторской организации

(квалификационный аттестат аудитора № 009404

выдан 28.12.1995г. с бессрочным сроком действия

ОРНЗ 21603045690)



Д.В. Уразбахтина

Аудиторская организация:

Общество с ограниченной ответственностью "Аудит-Урал-Центр".

Место нахождения: 450078, г. Уфа, ул. Владивостокская, 1А, офис 403.

Государственная регистрация: номер 1030204213522, дата регистрационного свидетельства - 7 февраля 2003г.

Член СРО аудиторов «Российский союз аудиторов» (Ассоциация), свидетельство от 16.09.2016 г., ОРНЗ 11603039725.

20 марта 2018 г.

САМОРЕГУЛИРУЕМАЯ ОРГАНИЗАЦИЯ АУДИТОРОВ



**«Российский Союз аудиторов»
(Ассоциация)**



член Международной федерации бухгалтеров (IFAC)

107031, Москва, Петровский переулок, д.8, стр.2
Тел/факсы: +7(495) 629-32-64, 609-00-52, 694-01-08/56

e-mail: rsa@org-rsa.ru
сайт: <http://www.org-rsa.ru>

ВЫПИСКА

из реестра аудиторов и аудиторских организаций саморегулируемой
организации аудиторов «Российский Союз аудиторов» (Ассоциация)

«17» января 2018 г.

№ 81320-Ю/18

Настоящая выписка из реестра аудиторов и аудиторских организаций саморегулируемой организации аудиторов «Российский Союз аудиторов» (Ассоциация) (далее - СРО РСА) выдана аудиторской организации

**Общество с ограниченной ответственностью "Аудит-Урал-Центр",
1030204213522**

полное наименование аудиторской организации, ОГРН

в том, что она включена в реестр аудиторов и аудиторских организаций СРО РСА
«16» сентября 2016 г. за основным регистрационным номером записи (ОРНЗ):

1	1	6	0	3	0	3	9	7
---	---	---	---	---	---	---	---	---

(основной регистрационный номер записи)

Сведения о членстве в СРО аудиторов и аудиторских организаций до вступления в члены СРО РСА:

Саморегулируемая организация аудиторов «Российская Коллегия аудиторов» ОРНЗ 10305002092, период членства с 25.12.2009 г. по 14.09.2016 г.

КОПИЯ ВЕРНА
Некоммерческое партнерство
«Аудит-Урал-Центр»
Директор
Уразбахтина Д.Р.

Директор Департамента реестра,
членства и отчетности
СРО РСА



И.М.Дядюра



КВАЛИФИКАЦИОННЫЙ
АТТЕСТАТ АУДИТОРА

№ 009104

Решением ЦЕНТРАЛЬНОЙ АТТЕСТАЦИОННО - ЛИЦЕНЗИОННОЙ
(наименование комиссии, проводившей аттестацию)

АУДИТОРСКОЙ КОМИССИИ МИНИСТЕРСТВА ФИНАНСОВ РОССИЙСКОЙ ФЕДЕРАЦИИ

от 28 ДЕКАБРЯ 5 1998 г. (протокол № 27)

УРАЗБАХТИНОЙ ДИНАРЕ РАЗИРОВНЕ
(фамилия, имя, отчество аудитора)

предоставляется право осуществления аудиторской деятельности в области

ОБЩЕГО АУДИТА
(наименование вида аудиторской деятельности)

с 29 ДЕКАБРЯ 1998 г. по 28 ДЕКАБРЯ 1998 г. включительно.

Руководитель комиссии _____ (подпись)


Печать

Решением Указом Президента России
(наименование комиссии, проводившей квалификационный аттестат аудитора)

от 26 ноября 1998 г. (протокол № 62) срок действия настоящего

квалификационного аттестата продлен до 28 декабря 2001 г. включительно.

Руководитель комиссии _____



Печать

Дата выдачи 28 декабря 1998 г.

САМОРЕГУЛИРУЕМАЯ ОРГАНИЗАЦИЯ АУДИТОРОВ



**«Российский Союз аудиторов»
(Ассоциация)**



член Международной федерации бухгалтеров (IFAC)

107031, Москва, Петровский переулок, д.8, стр.2
Тел/факсы: +7(495) 629-32-64, 609-00-52, 694-01-08/56

e-mail: rsa@org-rsa.ru
сайт: <http://www.org-rsa.ru/>

ВЫПИСКА

из реестра аудиторов и аудиторских организаций саморегулируемой организации аудиторов «Российский Союз аудиторов» (Ассоциация)

«17» января 2018 г.

№ 54325-Ф/18

Настоящая выписка из реестра аудиторов и аудиторских организаций саморегулируемой организации аудиторов «Российский Союз аудиторов» (Ассоциация) (далее - СРО РСА) выдана аудитору

Уразбахтиной Динаре Разифовне
фамилия, имя, отчество (если имеется) аудитора

имеющему квалификационный(ые) аттестат(ы) аудитора:

№ 009404 (Общий аудит),
выданный на основании протокола ЦАЛАК
от 28 декабря 1995 г. № 27

в том, что он включен в реестр аудиторов и аудиторских организаций СРО РСА
07 октября 2016 г. за основным регистрационным номером (ОРНЗ):

2	1	6	0	3	0	4	5	6	9	0
---	---	---	---	---	---	---	---	---	---	---

(основной регистрационный номер записи)

Дата и номер решения о приеме в члены СРО РСА: 06 октября 2016 г., № 271

Сведения о членстве в СРО аудиторов и аудиторских организаций до вступления в члены СРО РСА:

Саморегулируемая организация аудиторов Некоммерческое партнерство «Российская Коллегия аудиторов» ОРНЗ 29505029308, период членства с 25.12.2009 г. по 05.10.2016 г.

Директор Департамента реестра,
членства и отчетности
СРО РСА



ОГРН 1150280044191

Бухгалтерский баланс

от 04.08.2015.

на 31 декабря 2017 г.

Организация Общество с ограниченной ответственностью "ЯРКИЙ-11"

Идентификационный номер налогоплательщика

Код экономической

деятельности

Организационно-правовая форма / форма собственности

Общества с ограниченной

ответственностью

Частная собственность

Единица измерения: в тыс. рублей

Местонахождение (адрес)

50097, Башкортостан Респ, Уфа г, Хадии Давлетшиной б-р, дом № 11, корпус А, офис 110

Форма по ОКУД

Дата (число, месяц, год)

по ОКПО

ИНН

по ОКВЭД

по ОКОПФ / ОКФС

по ОКЕИ

Коды		
0710001		
31	12	2017
0278907578		
41.20		
12300	16	
384		

Пояснения	Наименование показателя	Код	На 31 декабря 2017 г.	На 31 декабря 2016 г.	На 31 декабря 2015 г.
	АКТИВ				
	I. ВНЕОБОРОТНЫЕ АКТИВЫ				
	Нематериальные активы	1110	-	-	-
	Результаты исследований и разработок	1120	-	-	-
	Нематериальные поисковые активы	1130	-	-	-
	Материальные поисковые активы	1140	-	-	-
	Основные средства	1150	7 482	4 291	-
	в том числе:				
	Основные средства в организации	11501	-	-	-
	Объекты недвижимости, права собственности на которые не зарегистрированы	11502	-	-	-
	Оборудование к установке	11503	-	-	-
	Приобретение земельных участков	11504	-	-	-
	Приобретение объектов природопользования	11505	-	-	-
	Строительство объектов основных средств	11506	-	-	-
	Приобретение объектов основных средств	11507	-	-	-
	Расходы будущих периодов	11508	-	-	-
	Аренднованное имущество	11509	-	-	-
	Доходные вложения в материальные ценности	1160	-	-	-
	Финансовые вложения	1170	-	-	-
	в том числе:				
	Паи	11701	-	-	-
	Отложенные налоговые активы	1180	-	-	-
	Прочие внеоборотные активы	1190	-	-	-
	Итого по разделу I	1100	7 482	4 291	-
	II. ОБОРОТНЫЕ АКТИВЫ				
	Запасы	1210	10	10	10
	в том числе:				
	Материалы	12101	10	10	10
	Брак в производстве	12102	-	-	-
	Товары отгруженные	12103	-	-	-
	Товары	12104	-	-	-
	Готовая продукция	12105	-	-	-

	Расходы на продажу	12106	-	-	-
	Основное производство	12107	-	-	-
	Полуфабрикаты собственного производства	12108	-	-	-
	Вспомогательные производства	12109	-	-	-
	Обслуживающие производства и хозяйства	12110	-	-	-
	Расходы будущих периодов	12111	-	-	-
	Налог на добавленную стоимость по приобретенным ценностям	1220	50	48	-
	Дебиторская задолженность	1230	2	3	-
	в том числе:				
	Расчеты с поставщиками и подрядчиками	12301	-	3	-
	Расчеты с покупателями и заказчиками	12302	-	-	-
	Расчеты по налогам и сборам	12303	-	-	-
	Расчеты по социальному страхованию и обеспечению	12304	-	-	-
	Расчеты с персоналом по оплате труда	12305	-	-	-
	Расчеты с подотчетными лицами	12306	-	-	-
	Расчеты с персоналом по прочим операциям	12307	-	-	-
	Расчеты по вкладам в уставный (складочный) капитал	12308	-	-	-
	Расчеты с разными дебиторами и кредиторами	12309	2	-	-
	Расходы будущих периодов	12310	-	-	-
	Выполненные этапы по незавершенным работам	12311	-	-	-
	Оценочные обязательства	12312	-	-	-
	Расчеты с факторинговыми компаниями	12313	-	-	-
	Финансовые вложения (за исключением денежных эквивалентов)	1240	-	-	-
	в том числе:				
	Акции	12401	-	-	-
	Долговые ценные бумаги	12402	-	-	-
	Предоставленные займы	12403	-	-	-
	Вклады по договору простого товарищества	12404	-	-	-
	Приобретенные права в рамках оказания финансовых услуг	12405	-	-	-
	Депозитные счета	12406	-	-	-
	Депозитные счета (в валюте)	12407	-	-	-
	Денежные средства и денежные эквиваленты	1250	150 001	2	-
	в том числе:				
	Касса организации	12501	-	-	-
	Операционная касса	12502	-	-	-
	Касса организации (в валюте)	12503	-	-	-
	Касса по деятельности платежного агента	12504	-	-	-
	Расчетные счета	12505	1	2	-
	Валютные счета	12506	-	-	-
	Аккредитивы	12507	150 000	-	-
	Чековые книжки	12508	-	-	-
	Прочие специальные счета	12509	-	-	-
	Аккредитивы (в валюте)	12510	-	-	-
	Прочие специальные счета (в валюте)	12511	-	-	-
	Переводы в пути	12512	-	-	-
	Прочие оборотные активы	1260	9	7	-
	Итого по разделу II	1200	150 072	70	10
	БАЛАНС	1600	157 554	4 361	10

Пояснения	Наименование показателя	Код	На 31 декабря 2017 г.	На 31 декабря 2016 г.	На 31 декабря 2015 г.
	ПАССИВ				
	III. КАПИТАЛ И РЕЗЕРВЫ				
	Уставный капитал (складочный капитал, уставный фонд, вклады товарищей)	1310	10	10	10
	Собственные акции, выкупленные у акционеров	1320	-	-	-
	Переоценка внеоборотных активов	1340	-	-	-
	Добавочный капитал (без переоценки)	1350	-	-	-
	Резервный капитал	1360	-	-	-
	Нераспределенная прибыль (непокрытый убыток)	1370	9	(19)	-
	Итого по разделу III	1300	19	(9)	10
	IV. ДОЛГОСРОЧНЫЕ ОБЯЗАТЕЛЬСТВА				
	Заемные средства	1410	152 630	59	-
	в том числе:				
	Долгосрочные кредиты	14101	150 000	-	-
	Долгосрочные займы	14102	2 630	59	-
	Долгосрочные кредиты (в валюте)	14103	-	-	-
	Долгосрочные займы (в валюте)	14104	-	-	-
	Отложенные налоговые обязательства	1420	-	-	-
	Оценочные обязательства	1430	-	-	-
	Прочие обязательства	1450	-	-	-
	Итого по разделу IV	1400	152 630	59	-
	V. КРАТКОСРОЧНЫЕ ОБЯЗАТЕЛЬСТВА				
	Заемные средства	1510	-	-	-
	в том числе:				
	Краткосрочные кредиты	15101	-	-	-
	Краткосрочные займы	15102	-	-	-
	Проценты по краткосрочным кредитам	15103	-	-	-
	Проценты по долгосрочным кредитам	15104	-	-	-
	Проценты по краткосрочным займам	15105	-	-	-
	Проценты по долгосрочным займам	15106	-	-	-
	Краткосрочные кредиты (в валюте)	15107	-	-	-
	Краткосрочные займы (в валюте)	15108	-	-	-
	Проценты по краткосрочным кредитам (в валюте)	15109	-	-	-
	Проценты по долгосрочным кредитам (в валюте)	15110	-	-	-
	Проценты по краткосрочным займам (в валюте)	15111	-	-	-
	Проценты по долгосрочным займам (в валюте)	15112	-	-	-
	Кредиторская задолженность	1520	4 905	4 311	-
	в том числе:				
	Расчеты с поставщиками и подрядчиками	15201	585	-	-
	Расчеты с покупателями и заказчиками	15202	-	-	-
	Расчеты по налогам и сборам	15203	7	-	-
	Расчеты по социальному страхованию и обеспечению	15204	-	-	-
	Расчеты с персоналом по оплате труда	15205	-	-	-
	Расчеты с подотчетными лицами	15206	-	-	-
	Расчеты с персоналом по прочим операциям	15207	-	-	-
	Задолженность участникам (учредителям) по выплате доходов	15208	-	-	-
	Расчеты с разными дебиторами и кредиторами	15209	4 313	4 311	-
	Доходы будущих периодов	1530	-	-	-

	в том числе:				
	Целевое финансирование	15301	-	-	-
	Доходы, полученные в счет будущих периодов	15302	-	-	-
	Безвозмездные поступления	15303	-	-	-
	Предстоящие поступления по недостаткам, выявленным за прошлые годы	15304	-	-	-
	Разница между суммой, подлежащей взысканию с виновных лиц, и балансовой стоимостью по недостаткам ценностей	15305	-	-	-
	Оценочные обязательства	1540	-	-	-
	Прочие обязательства	1550	-	-	-
	Итого по разделу V	1500	4 905	4 311	-
	БАЛАНС	1700	157 554	4 361	10

Руководитель

(подпись)

Самойленко Елена
Александровна

(расшифровка подписи)

Главный
бухгалтер

(подпись)

(расшифровка подписи)

19 марта 2018 г.

**Отчет о финансовых результатах
за Январь - Декабрь 2017 г.**

Организация	<u>Общество с ограниченной ответственностью "ЯРКИЙ-11"</u>	Форма по ОКУД	Коды		
Идентификационный номер налогоплательщика		Дата (число, месяц, год)	0710002		
Вид экономической деятельности	<u>Строительство жилых и нежилых зданий</u>	по ОКПО	31	12	2017
Организационно-правовая форма / форма собственности	<u>Общества с ограниченной ответственностью / Частная собственность</u>	ИНН	0278907578		
Единица измерения:	в тыс. рублей	по ОКВЭД	41.20		
		по ОКОПФ / ОКФС	12300	16	
		по ОКЕИ	384		

Пояснения	Наименование показателя	Код	За Январь - Декабрь 2017 г.	За Январь - Декабрь 2016 г.
	Выручка	2110	86	-
	Себестоимость продаж	2120	(25)	(2)
	Валовая прибыль (убыток)	2100	61	(2)
	Коммерческие расходы	2210	-	-
	Управленческие расходы	2220	-	-
	Прибыль (убыток) от продаж	2200	61	(2)
	Доходы от участия в других организациях	2310	-	-
	Проценты к получению	2320	-	-
	Проценты к уплате	2330	-	-
	Прочие доходы	2340	-	-
	Прочие расходы	2350	(26)	(17)
	Прибыль (убыток) до налогообложения	2300	35	(19)
	Текущий налог на прибыль	2410	(7)	-
	в т.ч. постоянные налоговые обязательства (активы)	2421	-	-
	Изменение отложенных налоговых обязательств	2430	-	-
	Изменение отложенных налоговых активов	2450	-	-
	Прочее	2460	-	-
	Чистая прибыль (убыток)	2400	28	(19)

Пояснения	Наименование показателя	Код	За Январь - Декабрь 2017 г.	За Январь - Декабрь 2016 г.
	Результат от переоценки внеоборотных активов, не включаемый в чистую прибыль (убыток) периода	2510	-	-
	Результат от прочих операций, не включаемый в чистую прибыль (убыток) периода	2520	-	-
	Совокупный финансовый результат периода	2500	28	(19)
	Справочно Базовая прибыль (убыток) на акцию	2900	-	-
	Разводненная прибыль (убыток) на акцию	2910	-	-

Руководитель

(подпись)

Самойленко Елена
Александровна

(расшифровка подписи)

Главный
бухгалтер

(подпись)

(расшифровка подписи)

19 марта 2018 г.

И

Отчет об изменениях капитала
за Январь - Декабрь 2017 г.

Коды	
0710003	
31	12
2017	
0278907578	
41.20	
12300	16
384	

Форма по ОКУД

Дата (число, месяц, год)

по ОКПО

ИНН

по ОКВЭД

по ОКЕИ

по ОКЕИ

по ОКЕИ

по ОКЕИ

по ОКЕИ

по ОКЕИ

1. Движение капитала

Наименование показателя	Код	Уставный капитал	Собственные акции, выкупленные у акционеров	Добавочный капитал	Резервный капитал	Нераспределенная прибыль (непокрытый убыток)	Итого
Величина капитала на 31 декабря 2015 г.	3100	10	-	-	-	-	10
Увеличение капитала - всего:	3210	-	-	-	-	-	-
в том числе:							
чистая прибыль	3211	X	X	X	X	-	-
переоценка имущества	3212	X	X	-	X	-	-
доходы, относящиеся непосредственно на увеличение капитала	3213	X	X	-	X	-	-
дополнительный выпуск акций	3214	-	-	-	X	-	-
увеличение номинальной стоимости акций	3215	-	-	-	X	-	-
реорганизация юридического лица	3216	-	-	-	-	-	-
	3217	-	-	-	-	-	-
	3220	-	-	-	-	(19)	(19)
Уменьшение капитала - всего:							
в том числе:							
убыток	3221	X	X	X	X	(19)	(19)
переоценка имущества	3222	X	X	-	X	-	-
расходы, относящиеся непосредственно на уменьшение капитала	3223	X	X	-	X	-	-
уменьшение номинальной стоимости акций	3224	-	-	-	X	-	-
уменьшение количества акций	3225	-	-	-	X	-	-
реорганизация юридического лица	3226	-	-	-	-	-	-

Дивиденды

3227

X

X

X

X


Наименование показателя	Код	Уставный капитал	Собственные акции, выкупленные у акционеров	Добавочный капитал	Резервный капитал	Нераспределенная прибыль (непокрытый убыток)	Итого
Изменение добавочного капитала	3230	X	X	-	-	-	X
Изменение резервного капитала	3240	X	X	X	-	-	X
	3245	-	-	-	-	-	-
Величина капитала на 31 декабря 2016 г. За 2017 г.	3200	10	-	-	-	(19)	(9)
Увеличение капитала - всего:	3310	-	-	-	-	28	28
в том числе:							
чистая прибыль	3311	X	X	X	X	28	28
переоценка имущества	3312	X	X	-	X	-	-
доходы, относящиеся непосредственно на увеличение капитала	3313	X	X	-	X	-	-
дополнительный выпуск акций	3314	-	-	-	X	X	-
увеличение номинальной стоимости акций	3315	-	-	-	X	-	X
реорганизация юридического лица	3316	-	-	-	-	-	-
	3317	-	-	-	-	-	-
Уменьшение капитала - всего:	3320	-	-	-	-	-	-
в том числе:							
убыток	3321	X	X	X	X	-	-
переоценка имущества	3322	X	X	-	X	-	-
расходы, относящиеся непосредственно на уменьшение капитала	3323	X	X	-	X	-	-
уменьшение номинальной стоимости акций	3324	-	-	-	X	-	-
уменьшение количества акций	3325	-	-	-	X	-	-
реорганизация юридического лица	3326	-	-	-	-	-	-
дивиденды	3327	X	X	X	X	-	-
Изменение добавочного капитала	3330	X	X	-	-	-	X
Изменение резервного капитала	3340	X	X	X	-	-	X
	3345	-	-	-	-	-	-
Величина капитала на 31 декабря 2017 г.	3300	10	-	-	-	9	19

2. Корректировки в связи с изменением учетной политики и исправлением ошибок

Наименование показателя	Код	На 31 декабря 2015 г.	Изменения капитала за 2016 г.		На 31 декабря 2016 г.
			за счет чистой прибыли (убытка)	за счет иных факторов	
Капитал - всего					
до корректировок	3400	10	(19)	-	(9)
корректировка в связи с: изменением учетной политики	3410	-	-	-	-
исправлением ошибок	3420	-	-	-	-
после корректировок	3500	10	(19)	-	(9)
в том числе:					
нераспределенная прибыль (непокрытый убыток):					
до корректировок	3401	-	(19)	-	(19)
корректировка в связи с: изменением учетной политики	3411	-	-	-	-
исправлением ошибок	3421	-	-	-	-
после корректировок	3501	-	(19)	-	(19)
до корректировок	3402	-	-	-	-
корректировка в связи с: изменением учетной политики	3412	-	-	-	-
исправлением ошибок	3422	-	-	-	-
после корректировок	3502	-	-	-	-

3. ЧИСТЫЕ АКТИВЫ

Наименование показателя	Код	На 31 декабря 2017 г.	На 31 декабря 2016 г.	На 31 декабря 2015 г.
Чистые активы	3600	19	(9)	10



Руководитель _____
(подпись)

Самойленко Елена
Алекса-дровна
(расшифровка подписи)

Главный
бухгалтер

_____ (подпись)

_____ (расшифровка подписи)

19 марта 2018 г.

**Отчет о движении денежных средств
за Январь - Декабрь 2017 г.**

Организация Общество с ограниченной ответственностью "ЯРКИЙ-11"
 Идентификационный номер налогоплательщика _____
 Вид экономической деятельности Строительство жилых и нежилых зданий
 Организационно-правовая форма / форма собственности _____
 Общества с ограниченной ответственностью / Частная собственность
 Единица измерения: в тыс. рублей

Форма по ОКУД _____
 Дата (число, месяц, год) _____
 по ОКПО _____
 ИНН _____
 по ОКВЭД _____
 по ОКОПФ / ОКФС _____
 по ОКЕИ _____

Коды		
0710004		
31	12	2017
0278907578		
41.20		
12300	16	
384		

Наименование показателя	Код	За Январь - Декабрь 2017 г.	За Январь - Декабрь 2016 г.
Денежные потоки от текущих операций			
Поступления - всего	4110	-	-
в том числе:			
от продажи продукции, товаров, работ и услуг	4111	-	-
арендных платежей, лицензионных платежей, роялти, комиссионных и иных аналогичных платежей	4112	-	-
от перепродажи финансовых вложений	4113	-	-
	4114	-	-
прочие поступления	4119	-	-
Платежи - всего	4120	(152 288)	(58)
в том числе:			
поставщикам (подрядчикам) за сырье, материалы, работы, услуги	4121	(412)	(41)
в связи с оплатой труда работников	4122	-	-
процентов по долговым обязательствам	4123	-	-
налога на прибыль организаций	4124	-	-
	4125	-	-
прочие платежи	4129	(151 876)	(17)
Сальдо денежных потоков от текущих операций	4100	(152 288)	(58)
Денежные потоки от инвестиционных операций			
Поступления - всего	4210	-	-
в том числе:			
от продажи внеоборотных активов (кроме финансовых вложений)	4211	-	-
от продажи акций других организаций (долей участия)	4212	-	-
от возврата предоставленных займов, от продажи долговых ценных бумаг (прав требования денежных средств к другим лицам)	4213	-	-
дивидендов, процентов по долговым финансовым вложениям и аналогичных поступлений от долевого участия в других организациях	4214	-	-
	4215	-	-
прочие поступления	4219	-	-
Платежи - всего	4220	(284)	-
в том числе:			
в связи с приобретением, созданием, модернизацией, реконструкцией и подготовкой к использованию внеоборотных активов	4221	-	-
в связи с приобретением акций других организаций (долей участия)	4222	-	-
в связи с приобретением долговых ценных бумаг (прав требования денежных средств к другим лицам), предоставление займов другим лицам	4223	-	-
процентов по долговым обязательствам, включаемым в стоимость инвестиционного актива	4224	(284)	-
	4225	-	-
прочие платежи	4229	-	-
Сальдо денежных потоков от инвестиционных операций	4200	(284)	-

Наименование показателя	Код	За Январь - Декабрь 2017 г.	За Январь - Декабрь 2016 г.
Денежные потоки от финансовых операций			
Поступления - всего	4310	152 571	59
в том числе:			
получение кредитов и займов	4311	152 571	59
денежных вкладов собственников (участников)	4312	-	-
от выпуска акций, увеличения долей участия	4313	-	-
от выпуска облигаций, векселей и других долговых ценных бумаг и др.	4314	-	-
прочие поступления	4315	-	-
Платежи - всего	4319	-	-
в том числе:	4320	-	-
собственникам (участникам) в связи с выкупом у них акций (долей участия) организации или их выходом из состава участников	4321	-	-
на уплату дивидендов и иных платежей по распределению прибыли в пользу собственников (участников)	4322	-	-
в связи с погашением (выкупом) векселей и других долговых ценных бумаг, возврат кредитов и займов	4323	-	-
прочие платежи	4324	-	-
	4329	-	-
Сальдо денежных потоков от финансовых операций	4300	152 571	59
Сальдо денежных потоков за отчетный период	4400	(1)	1
Остаток денежных средств и денежных эквивалентов на начало отчетного периода	4450	2	-
Остаток денежных средств и денежных эквивалентов на конец отчетного периода	4500	1	1
Величина влияния изменений курса иностранной валюты по отношению к рублю	4490	-	-

Руководитель

(подпись)

Самойленко Елена
Александровна

(расшифровка подписи)

Главный
бухгалтер

(подпись)

(расшифровка подписи)

19 марта 2018 г.

Пояснения к бухгалтерскому балансу
и отчету о финансовых результатах (тыс. руб)

1. Нематериальные активы и расходы на научно-исследовательские, опытно-конструкторские и технологические работы (НИОКР)
1.1. Наличие и движение нематериальных активов

Форма 0710005 с.1

Наименование показателя	Код	Период	Изменения за период						На конец периода				
			На начало года		Поступило	Выбыло		Убыток от обесценения	Пересценка				
			первоначальная стоимость	накопленная амортизация и убытки от обесценения		первоначальная стоимость	накопленная амортизация и убытки от обесценения		Первоначальная стоимость	Накопленная амортизация			
Нематериальные активы - всего	5100	за 2017г.	-	-	-	-	-	-	-	-	-	-	-
в том числе:	5110	за 2016г.	-	-	-	-	-	-	-	-	-	-	-
	5101	за 2017г.	-	-	-	-	-	-	-	-	-	-	-
	5111	за 2016г.	-	-	-	-	-	-	-	-	-	-	-

1.2. Первоначальная стоимость нематериальных активов, созданных самой организацией

Наименование показателя	Код	На 31 декабря 2017 г.		На 31 декабря 2016 г.		На 31 декабря 2015 г.	
		5120	5121	5120	5121	5120	5121
Всего		-	-	-	-	-	-
в том числе:							

1.3. Нематериальные активы с полностью погашенной стоимостью

Наименование показателя	Код	На 31 декабря 2017 г.	На 31 декабря 2016 г.	На 31 декабря 2015 г.
Всего	5130	-	-	-
в том числе:	5131	-	-	-

1.4. Наличие и движение результатов НИОКР

Наименование показателя	Код	Период	Изменения за период						На конец периода			
			На начало года			Выбыло			первоначальная стоимость	часть стоимости, списанной на расходы		
			первоначальная стоимость	часть стоимости, списанной на расходы	Поступило	первоначальная стоимость	часть стоимости, списанной на расходы за период					
НИОКР - всего	5140	за 2017г.	-	-	-	-	-	-	-	-	-	-
	5150	за 2016г.	-	-	-	-	-	-	-	-	-	-
в том числе:	5141	за 2017г.	-	-	-	-	-	-	-	-	-	-
	5151	за 2016г.	-	-	-	-	-	-	-	-	-	-

1.5. Незаконченные и неоформленные НИОКР и незаконченные операции по приобретению нематериальных активов

Наименование показателя	Код	Период	На начало года	Изменения за период		На конец периода
				за период	списано затрат как не давших положительного результата	
				принято к учету в качестве нематериальных активов или НИОКР		
Затраты по незаконченным исследованиям и разработкам - всего	5160	за 2017г.	-	-	-	-
	5170	за 2016г.	-	-	-	-
в том числе:	5161	за 2017г.	-	-	-	-
	5171	за 2016г.	-	-	-	-
незаконченные операции по приобретению нематериальных активов - всего	5180	за 2017г.	-	-	-	-
	5190	за 2016г.	-	-	-	-
в том числе:	5181	за 2017г.	-	-	-	-
	5191	за 2016г.	-	-	-	-

Руководитель _____
(подпись)Самойленко Елена
Александровна
(расшифровка подписи)

19 марта 2018 г.

2. Основные средства

2.1. Наличие и движение основных средств

Наименование показателя	Код	Период	Изменения за период				На конец периода						
			На начало года		Поступило	Выбыло объектов первоначальная стоимость	накопленная амортизация	Переоценка					
			первоначальная стоимость	накопленная амортизация				Первоначальная стоимость	накопленная амортизация				
Основные средства (без учета доходных вложений в материальные ценности) - всего	5200	за 2017г.	-	-	-	-	-	-	-	-	-	-	-
	5210	за 2016г.	-	-	-	-	-	-	-	-	-	-	-
в том числе:	5201	за 2017г.	-	-	-	-	-	-	-	-	-	-	-
	5211	за 2016г.	-	-	-	-	-	-	-	-	-	-	-
Учтено в составе доходных вложений в материальные ценности - всего	5220	за 2017г.	-	-	-	-	-	-	-	-	-	-	-
	5230	за 2016г.	-	-	-	-	-	-	-	-	-	-	-
в том числе:	5221	за 2017г.	-	-	-	-	-	-	-	-	-	-	-
	5231	за 2016г.	-	-	-	-	-	-	-	-	-	-	-

2.2. Незавершенные капитальные вложения

Наименование показателя	Код	Период	На начало года	Изменения за период			На конец периода
				затраты за период	списано	принято к учету в качестве основных средств или увеличена стоимость	
Незавершенное строительство и незаконченные операции по приобретению, модернизации и т.п. основных средств - всего	5240	за 2017г.	-	-	-	-	
	5250	за 2016г.	-	-	-	-	
в том числе:	5241	за 2017г.	-	-	-	-	
	5251	за 2016г.	-	-	-	-	

2.3. Изменение стоимости основных средств в результате достройки, дооборудования, реконструкции и частичной ликвидации

Наименование показателя	Код	
	за 2017г.	за 2016г.
Увеличение стоимости объектов основных средств в результате достройки, дооборудования, реконструкции - всего	5260	-
в том числе:		
Уменьшение стоимости объектов основных средств в результате частичной ликвидации - всего:	5270	-
в том числе:		
	5271	-

2.4. Иное использование основных средств

Наименование показателя	Код	На 31 декабря 2017 г.	На 31 декабря 2018 г.	На 31 декабря 2019 г.
Переданы в аренду основные средства, числящиеся на балансе	5280			
Переданы в аренду основные средства, числящиеся на балансе	5281			
Получены в аренду основные средства, числящиеся на балансе	5282			
Получены в аренду основные средства, числящиеся на балансе	5283			
Счета на оплату, принятые в эксплуатацию в фактически используемые, находящиеся в процессе государственной регистрации	5284			
Счета на оплату, полученные на консервацию	5285			
Иное использование основных средств (заполнить)	5286			
	5287			

Руководитель _____
 Самоilenko Елена
 Александровна
 (расшифровка подписи)

19 марта 2018 г.

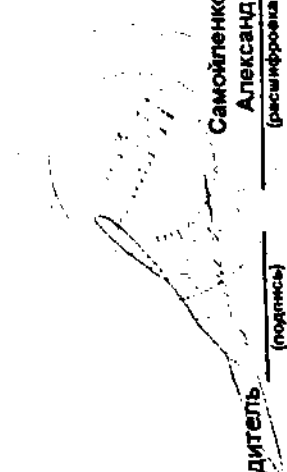
3. Финансовые вложения

3.1. Наличие и движение финансовых вложений

Наименование показателя	Код	Период	На начало года		Поступило	выбыло (погашено)		начисление процентов (включая доведенные первоначальной стоимости до номинальной)	Текущей рыночной стоимости (убытков от обесценения)	На конец периода	
			первоначальная стоимость	накопленная корректура		первоначальная стоимость	накопленная корректура			первоначальная стоимость	накопленная корректура
Долгосрочные - всего	5301	за 2017г.	-	-	-	-	-	-	-	-	-
	5311	за 2016г.	-	-	-	-	-	-	-	-	-
в том числе:	5302	за 2017г.	-	-	-	-	-	-	-	-	-
	5312	за 2016г.	-	-	-	-	-	-	-	-	-
	5305	за 2017г.	-	-	-	-	-	-	-	-	-
	5315	за 2016г.	-	-	-	-	-	-	-	-	-
Краткосрочные - всего	5306	за 2017г.	-	-	-	-	-	-	-	-	-
	5316	за 2016г.	-	-	-	-	-	-	-	-	-
в том числе:	5300	за 2017г.	-	-	-	-	-	-	-	-	-
	5310	за 2016г.	-	-	-	-	-	-	-	-	-
Финансовых вложений - итого											

3.2. Иное использование финансовых вложений

Наименование показателя	Код	На 31 декабря 2017 г.	На 31 декабря 2016 г.	На 31 декабря 2015 г.
Финансовые вложения, находящиеся в залоге - всего	5320	-	-	-
в том числе:				
Финансовые вложения, переданные третьим лицам (кроме продавца) - всего	5321	-	-	-
в том числе:				
Финансовые вложения, переданные третьим лицам (кроме продавца) - всего	5325	-	-	-
в том числе:				
Иное использование финансовых вложений	5326 5329	-	-	-



**Самойленко Елена
Александровна**
(расшифровка подписи)

Руководитель _____
(подпись)

19 марта 2018 г.

4. Запасы

4.1. Наличие и движение запасов

Наименование показателя	Код	Период	Изменения за период										На конец периода	
			На начало года		поступления и затраты	Выбыло		убытков от снижения стоимости	оборот запасов между их группами (видами)	себе- стоимость	величина резерва под снижение стоимости			
			себе- стоимость	величина резерва под снижение стоимости		себе- стоимость	резерв под снижение стоимости							
Запасы - всего	5400	за 2017г.	10	-	25	(25)	-	X	10	-	10	-		
	5420	за 2016г.	10	-	2	(2)	-	X	10	-	10	-		
в том числе:	5401	за 2017г.	10	-	-	-	-	-	-	-	-	-		
Сырье, материалы и другие аналогичные ценности	5421	за 2016г.	10	-	-	-	-	-	-	-	-	-		
Готовая продукция	5402	за 2017г.	-	-	-	-	-	-	-	-	-	-		
	5422	за 2016г.	-	-	-	-	-	-	-	-	-	-		
Товары для перепродажи	5403	за 2017г.	-	-	-	-	-	-	-	-	-	-		
	5423	за 2016г.	-	-	-	-	-	-	-	-	-	-		
Товары и готовая продукция отгруженные	5404	за 2017г.	-	-	-	-	-	-	-	-	-	-		
	5424	за 2016г.	-	-	-	-	-	-	-	-	-	-		
Затраты в незавершенном производстве	5405	за 2017г.	-	-	25	(25)	-	-	-	-	-	-		
	5425	за 2016г.	-	-	2	(2)	-	-	-	-	-	-		
Прочие запасы и затраты	5406	за 2017г.	-	-	-	-	-	-	-	-	-	-		
	5426	за 2016г.	-	-	-	-	-	-	-	-	-	-		
Расходы будущих периодов (для объектов аналитического учета, которые в балансе отражаются в составе «Запасов»)	5407	за 2017г.	-	-	-	-	-	-	-	-	-	-		
	5427	за 2016г.	-	-	-	-	-	-	-	-	-	-		
	5408	за 2017г.	-	-	-	-	-	-	-	-	-	-		
	5428	за 2016г.	-	-	-	-	-	-	-	-	-	-		

4.2. Запасы в залоге

	Код	На 31 декабря 2017 г.	На 31 декабря 2016 г.	На 31 декабря 2015 г.
Наименование показателя	5440	-	-	-
Запасы, не оплаченные на отчетную дату - всего		-	-	-
в том числе:				
5441		-	-	-
5445		-	-	-
Запасы, находящиеся в залоге по договору - всего		-	-	-
в том числе:				
5446		-	-	-

Руководитель _____ (подпись)
 Самоilenko Елена
 Александровна
 (расшифровка подписи)

19 марта 2018 г.

5. Дебиторская и кредиторская задолженность
5.1. Наличие и движение дебиторской задолженности

Наименование показателя	Код	Период	На начало года		Изменения за период						На конец периода							
			учтенная по условиям договора	величина резерва по сомнительным долгам	поступление			выбыло			перевод из кредитной в дебиторскую задолженность	перевод из дебиторской в кредитную задолженность	перевод из долгосрочную в краткосрочную задолженность	перевод из кредитной в дебиторскую задолженность	учтенная по условиям договора	величина резерва по сомнительным долгам		
					в результате хозяйственных операций (сумма долга по сделке, по операции)	причитающиеся проценты, штрафы и иные начисления	погашение	спливание на финансовый результат	восстановление резерва									
Долгосрочная дебиторская задолженность - всего	5501	за 2017г.	-	-	-	-	-	-	-	-	-	-	-	-	-	-	-	
	5521	за 2016г.	-	-	-	-	-	-	-	-	-	-	-	-	-	-	-	-
в том числе:																		
	5502	за 2017г.	-	-	-	-	-	-	-	-	-	-	-	-	-	-	-	-
Расчеты с покупателями и заказчиками	5522	за 2016г.	-	-	-	-	-	-	-	-	-	-	-	-	-	-	-	-
	5503	за 2017г.	-	-	-	-	-	-	-	-	-	-	-	-	-	-	-	-
Авансы выданные	5523	за 2016г.	-	-	-	-	-	-	-	-	-	-	-	-	-	-	-	-
	5504	за 2017г.	-	-	-	-	-	-	-	-	-	-	-	-	-	-	-	-
Прочая	5524	за 2016г.	-	-	-	-	-	-	-	-	-	-	-	-	-	-	-	-
	5505	за 2017г.	-	-	-	-	-	-	-	-	-	-	-	-	-	-	-	-
Краткосрочная дебиторская задолженность - всего	5510	за 2017г.	3	-	2	-	(3)	-	-	-	-	-	-	-	-	-	-	-
	5530	за 2016г.	-	-	3	-	-	-	-	-	-	-	-	-	-	-	-	-
в том числе:																		
	5511	за 2017г.	-	-	-	-	-	-	-	-	-	-	-	-	-	-	-	-
Расчеты с покупателями и заказчиками	5531	за 2016г.	-	-	-	-	-	-	-	-	-	-	-	-	-	-	-	-
	5512	за 2017г.	3	-	3	-	(3)	-	-	-	-	-	-	-	-	-	-	-
Авансы выданные	5532	за 2016г.	-	-	3	-	-	-	-	-	-	-	-	-	-	-	-	-
	5513	за 2017г.	-	-	2	-	-	-	-	-	-	-	-	-	-	-	-	-
Прочая	5533	за 2016г.	-	-	-	-	-	-	-	-	-	-	-	-	-	-	-	-
	5514	за 2017г.	-	-	-	-	-	-	-	-	-	-	-	-	-	-	-	-
Итого	5534	за 2016г.	-	-	-	-	-	-	-	-	-	-	-	-	-	-	-	-
	5500	за 2017г.	3	-	2	-	(3)	-	-	-	-	-	-	-	-	-	-	-
	5520	за 2016г.	-	-	3	-	-	-	-	-	-	-	-	-	-	-	-	-

5.2. Просроченная дебиторская задолженность

Наименование показателя	Код	На 31 декабря 2017 г.		На 31 декабря 2016 г.		На 31 декабря 2015 г.	
		учтенная по условиям договора	балансовая стоимость	учтенная по условиям договора	балансовая стоимость	учтенная по условиям договора	балансовая стоимость
Всего	5540	-	-	-	-	-	-
в том числе:							
расчеты с поставщиками и заказчиками	5541	-	-	-	-	-	-
расчеты с поставщиками и заказчиками (в части авансовых платежей, предоплат)	5542	-	-	-	-	-	-
прочая	5543	-	-	-	-	-	-
	5544	-	-	-	-	-	-

5.3. Наличие и движение кредиторской задолженности

Изменения за период

Наименование показателя	Код	Период	Остаток на начало года	получение			выбыло			перевод из дебиторской в кредиторскую задолженность	перевод из кредиторской в дебиторскую задолженность	Остаток на конец периода
				в результате хозяйственных операций (сумма долга по сделке, операции)	причитающиеся проценты, штрафы и иные начисления	погашение	спливание на финансовый результат	перевод из долго- в краткосрочную задолженность				
Долгосрочная кредиторская задолженность - всего	5551	за 2017г.	-	-	-	-	-	-	-	-	-	
	5571	за 2016г.	-	-	-	-	-	-	-	-	-	
в том числе:												
кредиты	5552	за 2017г.	-	150 000	-	-	-	-	-	-	150 000	
	5572	за 2016г.	-	-	-	-	-	-	-	-	2 630	
займы	5553	за 2017г.	59	2 571	-	-	-	-	-	-	59	
	5573	за 2016г.	-	59	-	-	-	-	-	-	-	
прочая	5554	за 2017г.	-	-	-	-	-	-	-	-	-	
	5574	за 2016г.	-	-	-	-	-	-	X	X	-	
	5555	за 2017г.	-	-	-	-	-	-	X	X	-	
	5575	за 2016г.	-	-	-	-	-	-	X	X	-	
Краткосрочная кредиторская задолженность - всего	5560	за 2017г.	4 311	593	2 131	(2 131)	-	-	-	-	4 905	
	5580	за 2016г.	-	4 311	-	-	-	-	-	-	4 311	
в том числе:												
расчеты с поставщиками и подрядчиками	5561	за 2017г.	4 311	587	-	-	-	-	-	-	4 898	
	5581	за 2016г.	-	4 311	-	-	-	-	-	-	4 311	
авансы полученные	5562	за 2017г.	-	-	-	-	-	-	-	-	-	
	5582	за 2016г.	-	-	-	-	-	-	-	-	-	
расчеты по налогам и взносам	5563	за 2017г.	-	7	-	-	-	-	-	-	7	
	5583	за 2016г.	-	-	-	-	-	-	-	-	-	
кредиты	5564	за 2017г.	-	-	2 131	(2 131)	-	-	-	-	-	
	5584	за 2016г.	-	-	-	-	-	-	-	-	-	
займы	5565	за 2017г.	-	-	-	-	-	-	-	-	-	
	5585	за 2016г.	-	-	-	-	-	-	-	-	-	
прочая	5566	за 2017г.	-	-	-	-	-	-	-	-	-	
	5586	за 2016г.	-	-	-	-	-	-	-	-	-	
	5567	за 2017г.	-	-	-	-	-	-	X	X	-	
	5587	за 2016г.	-	-	-	-	-	-	X	X	-	
Итого	5550	за 2017г.	4 311	593	2 131	(2 131)	-	X	X	X	4 905	
	5570	за 2016г.	-	4 311	-	-	-	X	X	X	4 311	

5.4. Просроченная кредиторская задолженность

Наименование показателя	Код	На 31 декабря 2017 г.	На 31 декабря 2016 г.	На 31 декабря 2015 г.
Всего	5590	-	-	-
в том числе				
расчеты с поставщиками и подрядчиками	5591	-	-	-
расчеты с покупателями и заказчиками	5592	-	-	-
прочая задолженность	5593	-	-	-
	5594	-	-	-



Руководитель _____
 Самойленко Елена
 Александровна
 (подпись) (расшифровка подписи)

19 марта 2018 г.

за 2016г.

за 2017г.

за 2018г.

за 2019г.

за 2020г.

Наименование показателя	Код	за 2017г.	за 2018г.	за 2019г.	за 2020г.
Материальные затраты	5610	-	-	-	-
Расходы на оплату труда	5620	-	-	-	-
Отчисления на социальные нужды	5630	-	-	-	-
Амортизация	5640	25	25	2	2
Прочие затраты	5650	-	-	-	-
Итого по элементам	5660	-	-	-	-
Фактическая себестоимость проданных товаров	5665	-	-	-	-
Изменение остатков (прирост [-]); незавершенного производства, готовой продукции и др.	5670	-	-	-	-
Изменение остатков (уменьшение [+]); незавершенного производства, готовой продукции и др.	5680	-	-	-	-
Итого расходы по обычным видам деятельности	5600	25	25	2	2

- Для организаций, осуществляющих торговую деятельность добавлена строка 5665, учитывающая фактическую себестоимость товаров


Руководитель _____
(подпись)

Самойленко Елена
Александровна
(расшифровка подписи)

19 марта 2018 г.

7. Оценочные обязательства

Наименование показателя	Код	Остаток на начало года	Признано	Погашено	Списано как забыточная сумма	Остаток на конец периода
Оценочные обязательства - всего	5700	-	-	-	-	-
в том числе:	5701	-	-	-	-	-




Самойленко Елена
Александровна
(расшифровка подписи)

Руководитель _____
(подпись)

19 марта 2018 г. _____


Наименование показателя	Код	На 31 декабря 2017 г.	На 31 декабря 2016 г.	На 31 декабря 2015 г.
Полученные - всего	5800	-	-	-
в том числе:	5801	-	-	-
Выданные - всего	5810	-	-	-
в том числе:	5811	-	-	-


 Руководитель _____ (подпись)
 Самойленко Елена
 Александровна
 (расшифровка подписи)

19 марта 2018 г.

9. Государственная помощь

Наименование показателя	Код	за 2017г.		за 2016г.	
		На начало года	Получено за год	Возвращено за год	На конец года
Получено бюджетных средств - всего	5900	-	-	-	-
в том числе:					
на текущие расходы	5901	-	-	-	-
на вложения во внеоборотные активы	5905	-	-	-	-
Бюджетные кредиты - всего					
за 2017г.	5910	-	-	-	-
за 2016г.	5920	-	-	-	-
в том числе:					
за 2017г.	5911	-	-	-	-
за 2016г.	5921	-	-	-	-


 Руководитель (подпись) _____
 Самойленко Елена
 Александровна
 (расшифровка подписи)

19 марта 2018 г.

**Отчет о целевом использовании средств
за Январь - Декабрь 2017 г.**

Организация: Общество с ограниченной ответственностью "ЯРКИЙ-11"
 Идентификационный номер налогоплательщика _____
 Вид экономической деятельности: Строительство жилых и нежилых зданий
 Организационно-правовая форма / форма собственности: _____
 Имущества с ограниченной ответственностью / Частная собственность
 Единица измерения: в тыс. рублей

Дата (год, месяц, число) _____
 Форма по ОКУД _____
 по ОКПО _____
 ИНН _____
 по ОКВЭД _____
 по ОКОПФ / ОКФС _____
 по ОКЕИ _____

Коды		
0710006		
2017	12	31
0278907578		
41.20		
12300	16	
384		

Наименование показателя	Код	За Январь - Декабрь 2017 г.	За Январь - Декабрь 2016 г.
Остаток средств на начало отчетного года	6100	-	-
Поступило средств			
Вступительные взносы	6210	-	-
Членские взносы	6215	-	-
Целевые взносы	6220	-	-
Добровольные имущественные взносы и пожертвования	6230	-	-
Прибыль от приносящей доход деятельности	6240	-	-
Прочие	6250	-	-
Всего поступило средств	6200	-	-
Использовано средств			
Расходы на целевые мероприятия	6310	-	-
в том числе:			
социальная и благотворительная помощь	6311	-	-
проведение конференций, совещаний, семинаров и т.п.	6312	-	-
иные мероприятия	6313	-	-
Расходы на содержание аппарата управления	6320	-	-
в том числе:			
расходы, связанные с оплатой труда (включая начисления)	6321	-	-
выплаты, не связанные с оплатой труда	6322	-	-
расходы на служебные командировки и деловые поездки	6323	-	-
содержание помещений, зданий, автомобильного транспорта и иного имущества (кроме ремонта)	6324	-	-
ремонт основных средств и иного имущества	6325	-	-
прочие	6326	-	-
Приобретение основных средств, инвентаря и иного имущества	6330	-	-
Прочие	6350	-	-
Всего использовано средств	6300	-	-
Остаток средств на конец отчетного года	6400	-	-

Руководитель _____ (подпись)
 Самойленко Елена Александровна (расшифровка подписи)
 Главный бухгалтер _____ (подпись)
 _____ (расшифровка подписи)

19 марта 2018 г.

Расчет стоимости чистых активов

Общество с ограниченной ответственностью "ЯРКИЙ-11"

(наименование организации)

Наименование показателя	Код строки бухгалтерского баланса	На 31 декабря 2017 г.	На 31 декабря 2016 г.	На 31 декабря 2015 г.
Активы				
Нематериальные активы	1110	-	-	-
Результаты исследований и разработок	1120	-	-	-
Нематериальные поисковые активы	1130	-	-	-
Материальные поисковые активы	1140	-	-	-
Основные средства	1150	7 482	4 291	-
Доходные вложения в материальные ценности	1160	-	-	-
Финансовые вложения	1170	-	-	-
Долгосрочные	1180	-	-	-
Уложенные налоговые активы	1190	-	-	-
Прочие внеоборотные активы	1190	-	-	-
Запасы	1210	10	10	10
Алог на добавленную стоимость по приобретенным ценностям	1220	50	48	-
Дебиторская задолженность*	1230	2	3	-
Финансовые вложения	1240	-	-	-
Краткосрочные	1240	-	-	-
Денежные средства и денежные эквиваленты	1250	150 001	2	-
Прочие оборотные активы	1260	9	7	-
ИТОГО активы	-	157 554	4 361	10
Пассивы				
Заемные средства	1410	152 630	59	-
Долгосрочные	1410	152 630	59	-
Уложенные налоговые обязательства	1420	-	-	-
Оценочные обязательства	1430	-	-	-
Долгосрочные	1430	-	-	-
Прочие обязательства	1450	-	-	-
Долгосрочные	1450	-	-	-
Заемные средства	1510	-	-	-
Краткосрочные	1520	4 905	4 311	-
Кредиторская задолженность	1520	4 905	4 311	-
Оценочные обязательства	1540	-	-	-
Краткосрочные	1540	-	-	-
Прочие обязательства	1550	-	-	-
Краткосрочные	1550	-	-	-
ИТОГО пассивы	-	157 535	4 370	-
Стоимость чистых активов	-	19	(9)	10

* - За исключением задолженности участников (учредителей) по взносам в уставный капитал.

Пояснительная записка к бухгалтерской отчетности

1. Сведения об организации

Наименование юридического лица:

ОБЩЕСТВО С ОГРАНИЧЕННОЙ ОТВЕТСТВЕННОСТЬЮ "ЯРКИЙ-11"

Идентификационный номер налогоплательщика (ИНН): 0278907578

код причины постановки на учет (КПП): 027801001

Основным видом деятельности, который является преобладающим и имеет приоритетное значение для организации, является производство общестроительных работ (ОКВЭД 45.21).

Анализ финансового положения ОБЩЕСТВО С ОГРАНИЧЕННОЙ ОТВЕТСТВЕННОСТЬЮ

1. Структура имущества и источники его формирования

Показатель	Значение показателя				Изменение за анализируемый период	
	в тыс. руб.		в % к валюте баланса		тыс. руб. (гр.3-гр.2)	± % ((гр.3-гр.2) : гр.2)
	31.12.2016	31.12.2017	на начало анализируемого периода (31.12.2016)	на конец анализируемого периода (31.12.2017)		
Актив						
1. Внеоборотные активы	4 291	7 482	98,4	4,7	+3 191	+74,4
в том числе: основные средства	4 291	7 482	98,4	4,7	+3 191	+74,4
нематериальные активы	-	-	-	-	-	-
2. Оборотные, всего	70	150 072	1,6	95,3	+150 002	+2 143,9 раза
в том числе: запасы	10	10	0,2	<0,1	-	-
дебиторская задолженность	3	2	0,1	<0,1	-1	-33,3
денежные средства и краткосрочные финансовые вложения	2	150 001	<0,1	95,2	+149 999	+75 000,5 раза
Пассив						
1. Собственный капитал	-9	19	-0,2	<0,1	+28	↑
2. Долгосрочные обязательства, всего	59	152 630	1,4	96,9	+152 571	+2 586,9 раза
в том числе: заемные средства	59	152 630	1,4	96,9	+152 571	+2 586,9 раза


Показатель	Значение показателя				Изменение за анализируемый период	
	в тыс. руб.		в % к валюте баланса		тыс. руб. (гр.3- гр.2)	± % ((гр.3- гр.2) : гр.2)
	31.12.2016	31.12.2017	на начало анализируемого периода (31.12.2016)	на конец анализируемого периода (31.12.2017)		
3. Краткосрочные обязательства*, всего	4 311	4 905	98,9	3,1	+594	+13,8
в том числе: заемные средства	-	-	-	-	-	-
Валюта баланса	4 361	157 554	100	100	+153 193	+36,1 раза

Без доходов будущих периодов, возникших в связи с безвозмездным получением имущества и государственной помощи, включенных в собственный капитал.

Активы по состоянию на 31.12.2017 характеризуются большой долей (95,3%) текущих активов и малым процентом внеоборотных средств. Активы организации за весь период существенно увеличились (в 36,1 раза). Отмечая значительное увеличение активов, необходимо учесть, что собственный капитал увеличился в меньшей степени – в 4,1 раза. отстающее увеличение собственного капитала относительно общего изменения активов – фактор негативный.

На диаграмме ниже наглядно представлено соотношение основных групп активов организации:

Структура активов организации на 31 декабря 2017 г.



Рост активов организации связан, в первую очередь, с ростом показателя по строке "денежные средства и денежные эквиваленты" на 149 999 тыс. руб. (или 97,9% вклада в прирост активов).

Одновременно, в пассиве баланса наибольший прирост произошел по строке "долгосрочные заемные средства" (+152 571 тыс. руб., или 99,6% вклада в прирост пассивов организации за год).

Среди отрицательно изменившихся статей баланса можно выделить "дебиторская задолженность" в активе (-1 тыс. руб.).

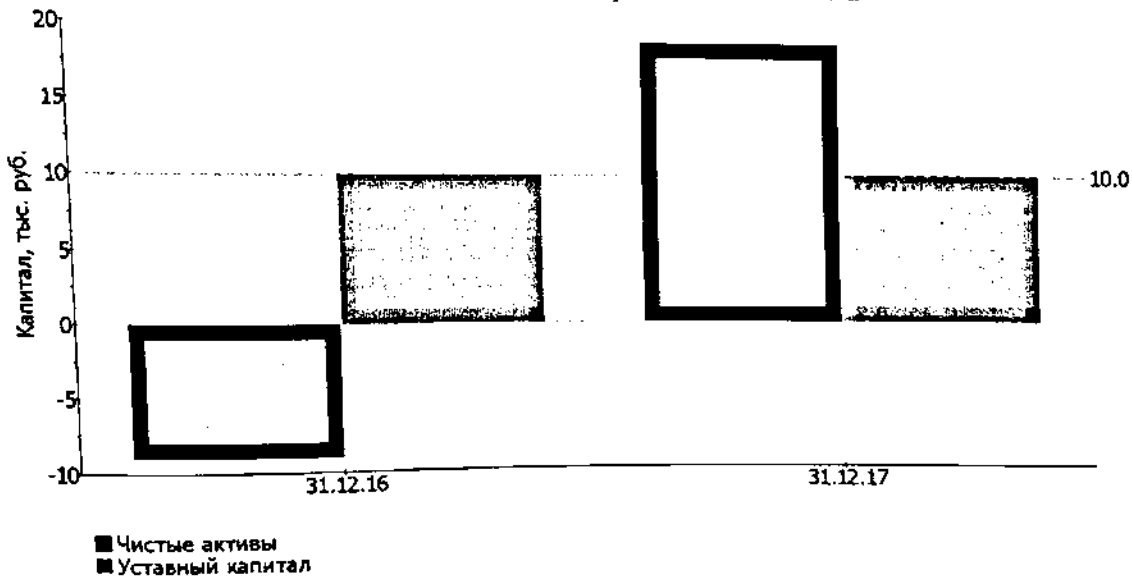
за год имел место рост собственного капитала на 28 тыс. руб. (до 19 тыс. руб.).

2.2. Чистые активы организации

Показатель	Значение показателя				Изменение	
	в тыс. руб.		в % к валюте баланса		тыс. руб. (гр.3- гр.2)	± % ((гр.3- гр.2) : гр.2)
	31.12.2016	31.12.2017	на начало анализируемого периода (31.12.2016)	на конец анализируемого периода (31.12.2017)		
Чистые активы	-9	19	-0,2	<0,1	+28	↑
Уставный капитал	10	10	0,2	<0,1	-	-
Превышение чистых активов над уставным капиталом (стр.1-гр.2)	-19	9	-0,4	<0,1	+28	↑

Чистые активы организации по состоянию на 31.12.2017 существенно (на 90%) превышают уставный капитал, что положительно характеризует финансовое положение, полностью удовлетворяя требованиям нормативных актов к величине чистых активов организации. Более того, определив текущее состояние показателя, следует отметить увеличение чистых активов в 2,1 раза за последний год. Превышение чистых активов над уставным капиталом и в то же время их увеличение за период говорит о хорошем финансовом положении организации по данному признаку. На следующем графике наглядно представлена динамика чистых активов и уставного капитала организации.

Динамика чистых активов и уставного капитала



2.3. Анализ финансовой устойчивости организации

2.3.1. Основные показатели финансовой устойчивости организации

Показатель	Значение показателя		Изменение показателя (гр.3-гр.2)	Описание показателя и его нормативное значение
	31.12.2016	31.12.2017		
коэффициент автономии	<0,01	<0,01	-	Отношение собственного капитала к общей сумме капитала. нормальное значение для данной отрасли: не менее 0,4 (оптимальное 0,5-0,7).
коэффициент обеспеченности собственными оборотными средствами	-61,43	-0,05	+61,38	Отношение собственных оборотных средств к оборотным активам. нормальное значение: 0,1 и более.
коэффициент закрытия инвестиций	0,01	0,97	+0,96	Отношение собственного капитала и долгосрочных обязательств к общей сумме капитала. нормальное значение: не менее 0,7.
коэффициент ανεверности собственного капитала	-	-392,79	-392,79	Отношение собственных оборотных средств к источникам собственных средств. нормальное значение для данной отрасли: 0,15 и более. (коэффициент не рассчитывается при отрицательном собственном капитале)
коэффициент обеспеченности запасов	-430	-746,3	-316,3	Отношение собственных оборотных средств к стоимости запасов. нормальное значение: 0,5 и более.
коэффициент краткосрочной задолженности	0,99	0,03	-0,96	Отношение краткосрочной задолженности к общей сумме задолженности.

Коэффициент автономии организации на последний день анализируемого периода составил <0,01. Полученное значение показывает, что ввиду недостатка собственного капитала (<1% от общего капитала) организация в значительной степени зависит от кредиторов. за весь анализируемый период наблюдался незначительный рост коэффициента автономии (увеличение менее чем на 0,01).

Наглядно структура капитала организации представлена ниже на диаграмме: Необходимо отметить, что собственный капитал на диаграмме не отражен, поскольку имеет незначительную долю (менее 0,1%).

2.3. Анализ финансовой устойчивости организации

2.3.1. Основные показатели финансовой устойчивости организации

Показатель	Значение показателя		Изменение показателя (гр.3-гр.2)	Описание показателя и его нормативное значение
	31.12.2016	31.12.2017		
Коэффициент автономии	<0,01	<0,01	-	Отношение собственного капитала к общей сумме капитала. нормальное значение для данной отрасли: не менее 0,4 (оптимальное 0,5-0,7).
Коэффициент обеспеченности собственными оборотными средствами	-61,43	-0,05	+61,38	Отношение собственных оборотных средств к оборотным активам. нормальное значение: 0,1 и более.
Коэффициент покрытия инвестиций	0,01	0,97	+0,96	Отношение собственного капитала и долгосрочных обязательств к общей сумме капитала. нормальное значение: не менее 0,7.
Коэффициент маневренности собственного капитала	-	-392,79	-392,79	Отношение собственных оборотных средств к источникам собственных средств. нормальное значение для данной отрасли: 0,15 и более. (коэффициент не рассчитывается при отрицательном собственном капитале)
Коэффициент обеспеченности запасов	-430	-746,3	-316,3	Отношение собственных оборотных средств к стоимости запасов. нормальное значение: 0,5 и более.
Коэффициент краткосрочной задолженности	0,99	0,03	-0,96	Отношение краткосрочной задолженности к общей сумме задолженности.

Коэффициент автономии организации на последний день анализируемого периода составил <0,01. Полученное значение показывает, что ввиду недостатка собственного капитала (<1% от общего капитала) организация в значительной степени зависит от кредиторов. за весь анализируемый период наблюдался незначительный рост коэффициента автономии (увеличение менее чем на 0,01).

Наглядно структура капитала организации представлена ниже на диаграмме: Необходимо отметить, что собственный капитал на диаграмме не отражен, поскольку имеет незначительную долю (менее 0,1%).

Структура капитала организации на 31 декабря 2017 г.

Краткосроч. обязат-ва (3,1%)



Долгосроч. обязат-ва (96,9%)

за весь анализируемый период отмечено весьма значительное – с -61,43 до -0,05 (на 61,38) – повышение коэффициента обеспеченности собственными оборотными средствами. по состоянию на 31.12.2017 значение коэффициента является неудовлетворительным.

коэффициент покрытия инвестиций за весь анализируемый период стремительно вырос – с 0,01 до 0,97 (т. е. на 0,96). Значение коэффициента на 31.12.2017 вполне соответствует норме (доля собственного капитала и долгосрочных обязательств в общей сумме капитала организации составляет 97%).

значение коэффициента обеспеченности материальных запасов на 31 декабря 2017 г. составило -746,3. коэффициент обеспеченности материальных запасов за год очень сильно уменьшился на 316,3. на последний день анализируемого периода значение коэффициента обеспеченности материальных запасов характеризуется как явно не соответствующее норме.

По коэффициенту краткосрочной задолженности видно, что величина долгосрочной кредиторской задолженности организации значительно превосходит величину краткосрочной задолженности (96,9% и 3,1% соответственно). При этом за последний год доля краткосрочной задолженности уменьшилась на 95,5%.

2.4. Ликвидность

Показатель ликвидности	Значение показателя		Изменение показателя (гр.3 - гр.2)	Расчет, рекомендованное значение
	31.12.2016	31.12.2017		
1. Коэффициент текущей (общей) ликвидности	0,02	30,6	+30,58	Отношение текущих активов к краткосрочным обязательствам. нормальное значение: 2 и более.
2. Коэффициент быстрой (промежуточной) ликвидности	<0,01	30,58	+30,58	Отношение ликвидных активов к краткосрочным обязательствам. нормальное значение: 1 и более.
3. Коэффициент абсолютной ликвидности	<0,01	30,58	+30,58	Отношение высоколиквидных активов к краткосрочным обязательствам. нормальное значение: 0,2 и более.

[На конец периода] коэффициент текущей ликвидности имеет значение, соответствующее норме (30,6 при нормативном значении 2). [За весь период] коэффициент текущей ликвидности вырос на 30,58.

Значение коэффициента быстрой (промежуточной) ликвидности тоже соответствует норме – 30,58 при норме 1. Это свидетельствует о достаточности ликвидных активов (т. е. наличности и других активов, которые можно легко обратить в денежные средства) для погашения краткосрочной кредиторской задолженности.

При норме 0,2 значение коэффициента абсолютной ликвидности составило 30,58. При этом в течение анализируемого периода коэффициент вырос на 30,58.

3. Анализ эффективности деятельности организации

3.1. Обзор результатов деятельности

Ниже в таблице приведены основные финансовые результаты деятельности ОБЩЕСТВО С ОГРАНИЧЕННОЙ ОТВЕТСТВЕННОСТЬЮ за весь анализируемый период и аналогичный период прошлого года.

Из "Отчета о финансовых результатах" следует, что в течение анализируемого периода организация получила прибыль от продаж в размере 61 тыс. руб., что составляет 70,9% от выручки. Данный результат кардинально отличается от аналогичного периода прошлого года, когда имел место убыток в размере 2 тыс. руб.

Изучая расходы по обычным видам деятельности, следует отметить, что организация как и в прошлом году не использовала возможность учитывать общехозяйственные расходы в качестве условно-постоянных, включая их ежемесячно в себестоимость производимой продукции (выполняемых работ, оказываемых услуг). Поэтому показатель "Управленческие расходы" за отчетный период в форме №2 отсутствует.

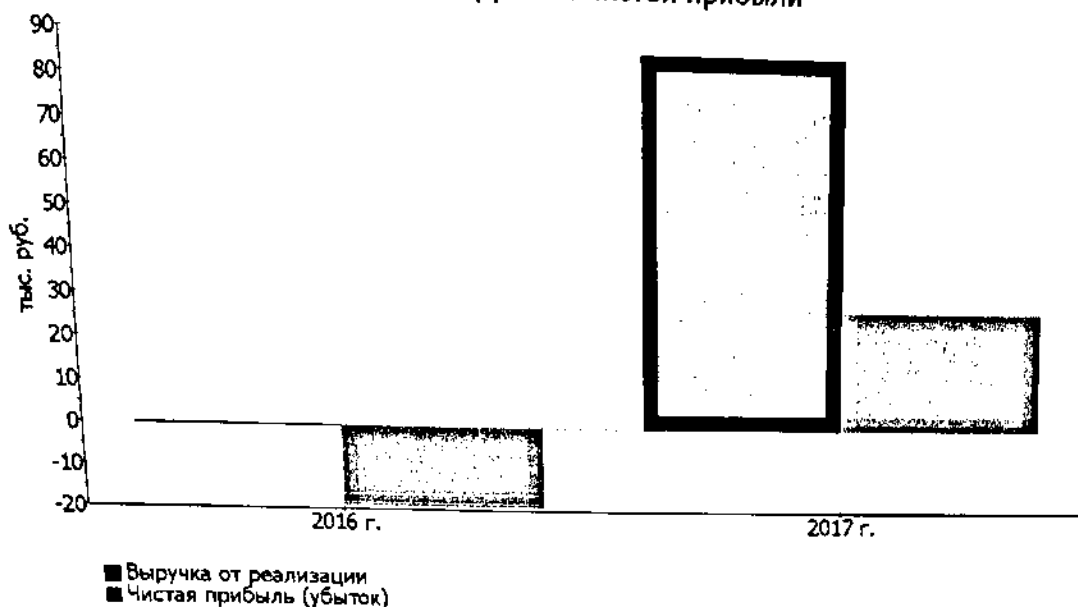
убыток от прочих операций в течение анализируемого периода составил 26 тыс. руб., что на 9 тыс. руб. (52,9%) больше, чем убыток за аналогичный период прошлого года.

Показатель	Значение показателя, тыс. руб.		Изменение показателя		Средне- годовая величина, тыс. руб.
	2016 г.	2017 г.	тыс. руб. (гр.3 - гр.2)	± % ((3-2) : 2)	
1. Выручка	-	86	+86	-	43
2. Расходы по обычным видам деятельности	2	25	+23	+12,5 раза	14
3. Прибыль (убыток) от продаж (1-2)	-2	61	+63	↑	30
4. Прочие доходы и расходы, кроме процентов к уплате	-17	-26	-9	↓	-22
5. ЕВГТ (прибыль до уплаты процентов и налогов) (3+4)	-19	35	+54	↑	8
6. Проценты к уплате	-	-	-	-	-
7. Изменение налоговых активов и обязательств, налог на прибыль и прочее	-	-7	-7	-	-4
8. Чистая прибыль (убыток) (5-6+7)	-19	28	+47	↑	5
Справочно: Совокупный финансовый результат периода	-19	28	+47	↑	5
Изменение за период нераспределенной прибыли (непокрытого убытка) по данным бухгалтерского баланса (измев. стр. 1370)	x	28	x	x	x

Судя по отсутствию в бухгалтерской отчетности за отчетный период данных об отложенных налоговых активах и обязательствах, организация не применяет ПБУ 18/02 "Учет расчетов по налогу на прибыль". Это допустимо в случае, если организация является субъектом малого предпринимательства и вправе применять упрощенные способы ведения бухгалтерского учета.

Ниже на графике наглядно представлено изменение выручки и прибыли ОБЩЕСТВО С ОГРАНИЧЕННОЙ ОТВЕТСТВЕННОСТЬЮ в течение всего анализируемого периода.

Динамика выручки и чистой прибыли



3.2. Анализ рентабельности

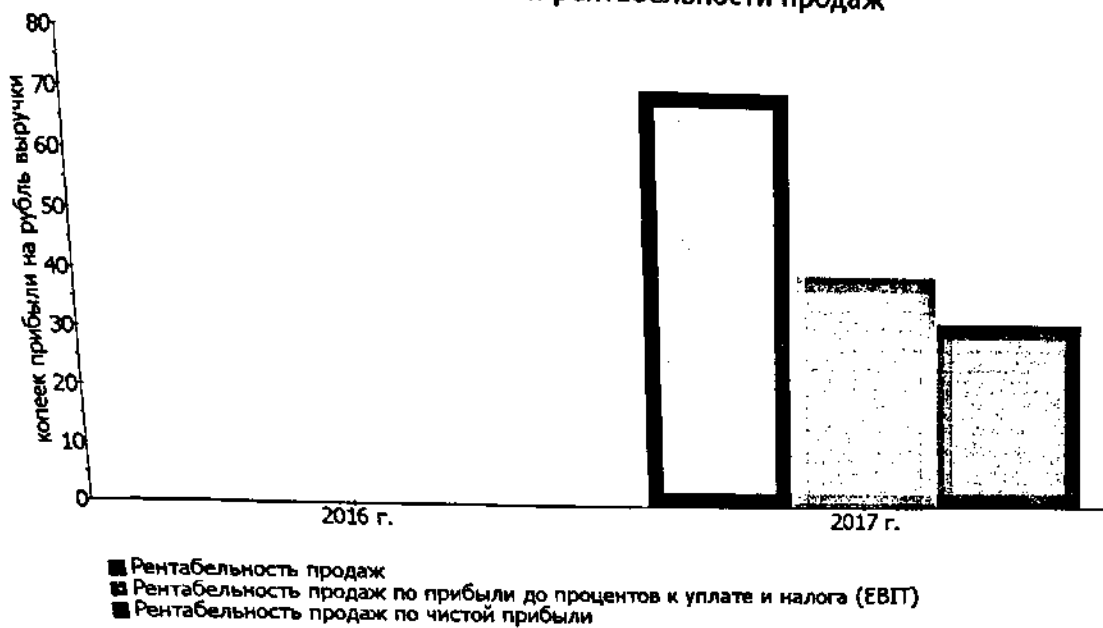
Показатели рентабельности	Значения показателя (в %, или в копейках с рубля)		Изменение показателя	
	2016 г.	2017 г.	коп., (гр.3 - гр.2)	± % ((3-2) : 2)
1. Рентабельность продаж (величина прибыли от продаж в каждом рубле выручки). нормальное значение для данной отрасли: не менее 6%.	-	70,9	+70,9	-
2. Рентабельность продаж по ЕВИТ (величина прибыли от продаж до уплаты процентов и налогов в каждом рубле выручки).	-	40,7	+40,7	-
3. Рентабельность продаж по чистой прибыли (величина чистой прибыли в каждом рубле выручки).	-	32,6	+32,6	-

Представленные в таблице показатели рентабельности за 2017 год имеют положительные значения как следствие прибыльной деятельности ОБЩЕСТВО С ОГРАНИЧЕННОЙ ОТВЕТСТВЕННОСТЬЮ.

прибыль от продаж в анализируемом периоде составляет 70,9% от полученной выручки.

Показатель рентабельности, рассчитанный как отношение прибыли до процентов к уплате и налогообложения (ЕВИТ) к выручке организации, за 2017 год составил 40,7%. Это значит, что в каждом рубле выручки организации содержалось 40,7 коп. прибыли до налогообложения и процентов к уплате.

Динамика показателей рентабельности продаж



Далее в таблице представлены три основных показателя, характеризующие рентабельность использования вложенного в предпринимательскую деятельность капитала.

Показатель рентабельности	Значение показателя, %	Расчет показателя
	2017 г.	
Рентабельность собственного капитала (ROE)	560	Отношение чистой прибыли к средней величине собственного капитала. нормальное значение: не менее 16%.
Рентабельность активов (ROA)	<0,1	Отношение чистой прибыли к средней стоимости активов. нормальное значение для данной отрасли: не менее 5%.
Прибыль на задействованный капитал (ROCE)	<0,1	Отношение прибыли до уплаты процентов и налогов (ЕВИТ) к собственному капиталу и долгосрочным обязательствам.

[За последний период] каждый рубль собственного капитала организации принес 5,6 руб. чистой прибыли.

за 2017 год рентабельность активов имеет значение, не укладывающееся в норматив (менее 0,1%).

3.3. Деловая активность (оборачиваемость активов и обязательств)

Далее в таблице рассчитаны показатели оборачиваемости ряда активов, характеризующие скорость возврата вложенных в предпринимательскую деятельность средств, а также показатель оборачиваемости кредиторской задолженности при расчетах с поставщиками и подрядчиками.

Показатель оборачиваемости	Значение в днях	Кoeff. 2017 г.
	2017 г.	
Оборачиваемость оборотных средств (отношение средней величины оборотных активов к среднедневной выручке*; нормальное значение для данной отрасли: 174 и менее дн.)	318 615	<0,1
Оборачиваемость запасов (отношение средней стоимости запасов к среднедневной себестоимости проданных товаров; нормальное значение для данной отрасли: 39 и менее дн.)	146	2,5
Оборачиваемость дебиторской задолженности (отношение средней величины дебиторской задолженности к среднедневной выручке; нормальное значение для данной отрасли: 96 и менее дн.)	11	34,4
Оборачиваемость кредиторской задолженности (отношение средней величины кредиторской задолженности к среднедневной выручке)	19 557	<0,1
Оборачиваемость активов (отношение средней стоимости активов к среднедневной выручке)	343 599	<0,1
Оборачиваемость собственного капитала (отношение средней величины собственного капитала к среднедневной выручке)	21	17,2

* Приведен расчет показателя в днях. Значение коэффициента равно отношению 365 к значению показателя в днях.

Данные об оборачиваемости активов в течение анализируемого периода свидетельствуют о том, что организация получает выручку, равную сумме всех имеющихся активов за 343599 календарных дней (т.е. 941 год). Чтобы получить выручку равную среднегодовому остатку материально-производственных запасов требуется 146 дней.

4. Выводы по результатам анализа

Ниже по качественному признаку обобщены важнейшие показатели финансового положения и результаты деятельности ОБЩЕСТВО С ОГРАНИЧЕННОЙ ОТВЕТСТВЕННОСТЬЮ за последний год.

Показатели финансового положения и результатов деятельности организации, имеющие исключительно хорошие значения:

- чистые активы превышают уставный капитал, к тому же они увеличились за анализируемый период;
- коэффициент текущей (общей) ликвидности полностью соответствует нормативному значению;
- коэффициент быстрой (промежуточной) ликвидности полностью соответствует нормативному значению;
- коэффициент абсолютной ликвидности полностью соответствует нормальному значению;
- коэффициент покрытия инвестиций имеет хорошее значение (доля собственного капитала и долгосрочных обязательств составляет 97% от общего капитала организации);
- за последний год получена прибыль от продаж (61 тыс. руб.), более того наблюдалась положительная динамика по сравнению с аналогичным периодом прошлого года (+63 тыс. руб.);
- прибыль от финансово-хозяйственной деятельности за последний год составила 28 тыс. руб. (+47 тыс. руб. по сравнению с аналогичным периодом прошлого года).

Анализ выявил следующие показатели, неудовлетворительно характеризующие финансовое положение и результаты деятельности организации:

- высокая зависимость организации от заемного капитала (собственный капитал составляет только <1%);
- на 31.12.2017 значение коэффициента обеспеченности собственными оборотными средствами (-0,05) можно считать неудовлетворительным;
- недостаточная рентабельность активов (<0,1% за период 01.01-31.12.2017);
- отрицательное изменение собственного капитала относительно общего изменения активов организации.


Положительно характеризующим финансовое положение организации показателем является следующий – нормальная финансовая устойчивость по величине собственных оборотных средств.

Показателем, имеющим значение на границе норматива, является следующий – не в полной мере соблюдается нормальное соотношение активов по степени ликвидности и обязательств по сроку погашения.

Как видно из приведенного анализа, основные финансовые показатели укладываются в нормативные значения. При таком финансовом состоянии у ОБЩЕСТВО С ОГРАНИЧЕННОЙ ОТВЕТСТВЕННОСТЬЮ имеются все возможности для продолжения эффективной деятельности.

Прошито, прсциу:серовало и:

спрецидено пенци:ю — 50 листов.



Д. Р. Уразбахтина