



ОБЩЕСТВО С ОГРАНИЧЕННОЙ ОТВЕТСТВЕННОСТЬЮ
АУДИТ-УРАЛ-ЦЕНТР

ИНН 0276054797, КПП 027801001, р/сч .40702810008990000784 в
ПАО Социнвестбанк г. Уфа, БИК 048073739, к/сч. 30101810900000000739
Адрес: г. Уфа, ул.Владивостокская 1А, офис 403, тел. 228-63-19 (факс),
ЧЛЕН СРО аудиторов «РОССИЙСКИЙ СОЮЗ АУДИТОРОВ»
(Ассоциация)

Аудиторское заключение

ООО “Аудит-Урал-Центр”
о годовой бухгалтерской отчетности

Общества с ограниченной ответственностью
«ЯРКИЙ-12»

за 2017 год

Уфа-2018

Основные обстоятельства, при которых было составлено аудиторское заключение:
Аудируемое лицо не является организацией, ценные бумаги которой допущены к организованным торгам.

Годовая бухгалтерская (финансовая) отчетность составлена руководством аудируемого лица в соответствии с правилами составления бухгалтерской (финансовой) отчетности, установленными в Российской Федерации.

Аудируемое лицо не подготавливает прочую информацию, определяемую согласно МСА 720 «Обязанности аудитора, относящиеся к прочей информации».

На основании полученных аудиторских доказательств аудиторская организация пришла к выводу об обоснованности выражения немодифицированного мнения в аудиторском заключении.

Руководству, участникам Общества с ограниченной ответственностью «ЯРКИЙ-12» и иным пользователям

Мнение

Мы провели аудит прилагаемой годовой бухгалтерской (финансовой) отчетности ООО «ЯРКИЙ-12» (ОГРН 1150280055090 от 08.09.2015 г., 450097, Республика Башкортостан, г. Уфа, бульвар Хади Давлетшиной, д. №11, корпус А, офис 206), состоящей из бухгалтерского баланса по состоянию на 31 декабря 2017 года, отчета о финансовых результатах за 2017 год, приложений к бухгалтерскому балансу и отчету о финансовых результатах, в том числе отчета об изменениях капитала за 2017 год и отчета о движении денежных средств за 2017 год, пояснений к бухгалтерскому балансу и отчету о финансовых результатах за 2017 год.

По нашему мнению, прилагаемая годовая бухгалтерская (финансовая) отчетность отражает достоверно во всех существенных аспектах финансовое положение ООО «ЯРКИЙ-12» по состоянию на 31 декабря 2017 года, финансовые результаты его деятельности и движение денежных средств за 2017 год в соответствии с правилами составления бухгалтерской (финансовой) отчетности, установленными в Российской Федерации.

Основание для выражения мнения

Мы провели аудит в соответствии с Международными стандартами аудита (МСА). Наша ответственность в соответствии с этими стандартами описана в разделе «Ответственность аудитора за аудит годовой бухгалтерской (финансовой) отчетности» настоящего заключения. Мы являемся независимыми по отношению к аудируемому лицу в соответствии с Правилами независимости аудиторов и аудиторских организаций и Кодексом профессиональной этики

аудиторов, соответствующими Кодексу этики профессиональных бухгалтеров, разработанному Советом по международным стандартам этики для профессиональных бухгалтеров, и нами выполнены прочие иные обязанности в соответствии с этими требованиями профессиональной этики. Мы полагаем, что полученные нами аудиторские доказательства являются достаточными и надлежащими, чтобы служить основанием для выражения нашего мнения.

Ответственность руководства аудируемого лица за годовую бухгалтерскую (финансовую) отчетность

Руководство несет ответственность за подготовку и достоверное представление указанной годовой бухгалтерской (финансовой) отчетности в соответствии с правилами составления бухгалтерской (финансовой) отчетности, установленными в Российской Федерации, и за систему внутреннего контроля, которую руководство считает необходимой для подготовки годовой бухгалтерской (финансовой) отчетности, не содержащей существенных искажений вследствие недобросовестных действий или ошибок.

При подготовке годовой бухгалтерской (финансовой) отчетности руководство несет ответственность за оценку способности аудируемого лица продолжать непрерывно свою деятельность, за раскрытие в соответствующих случаях сведений, относящихся к непрерывности деятельности, и за составление отчетности на основе допущения о непрерывности деятельности, за исключением случаев, когда руководство намеревается ликвидировать аудируемое лицо, прекратить его деятельность или когда у него отсутствует какая-либо иная реальная альтернатива, кроме ликвидации или прекращения деятельности.

Ответственность аудитора за аудит годовой бухгалтерской (финансовой) отчетности

Наша цель состоит в получении разумной уверенности в том, что годовая бухгалтерская (финансовая) отчетность не содержит существенных искажений вследствие недобросовестных действий или ошибок, и в составлении аудиторского заключения, содержащего наше мнение. Разумная уверенность представляет собой высокую степень уверенности, но не является гарантией того, что аудит, проведенный в соответствии с МСА, всегда выявляет существенные искажения при их наличии. Искажения могут быть результатом недобросовестных действий или ошибок и считаются существенными, если можно обоснованно предположить, что в отдельности или в совокупности они могут повлиять на экономические решения пользователей, принимаемые на основе этой годовой бухгалтерской (финансовой) отчетности.

В рамках аудита, проводимого в соответствии с МСА, мы применяем профессиональное суждение и сохраняем профессиональный скептицизм на протяжении всего аудита. Кроме того, мы:

а) выявляем и оцениваем риски существенного искажения годовой бухгалтерской (финансовой) отчетности вследствие недобросовестных действий или ошибок; разрабатываем и проводим аудиторские процедуры в ответ на эти риски; получаем аудиторские доказательства, являющиеся достаточными и надлежащими, чтобы служить основанием для выражения нашего мнения. Риск необнаружения существенного искажения в результате недобросовестных действий выше, чем риск необнаружения существенного искажения в результате ошибки, так как недобросовестные действия могут включать сговор, подлог, умышленный пропуск, искаженное представление информации или действия в обход системы внутреннего контроля;

б) получаем понимание системы внутреннего контроля, имеющей значение для аудита, с целью разработки аудиторских процедур, соответствующих обстоятельствам, но не с целью выражения мнения об эффективности системы внутреннего контроля аудируемого лица;

в) оцениваем надлежащий характер применяемой учетной политики, обоснованность бухгалтерских оценок и соответствующего раскрытия информации, подготовленного руководством аудируемого лица;

г) делаем вывод о правомерности применения руководством аудируемого лица допущения о непрерывности деятельности, а на основании полученных аудиторских доказательств – вывод о том, имеется ли существенная неопределенность в связи с событиями или условиями, в результате которых могут возникнуть значительные сомнения в способности аудируемого лица продолжать непрерывно свою деятельность. Если мы приходим к выводу о наличии существенной неопределенности, мы должны привлечь внимание в нашем аудиторском заключении к соответствующему раскрытию информации в годовой бухгалтерской (финансовой) отчетности или, если такое раскрытие информации является ненадлежащим, модифицировать наше мнение. Наши выводы основаны на аудиторских доказательствах, полученных до даты нашего аудиторского заключения. Однако будущие события или условия могут привести к тому, что аудируемое лицо утратит способность продолжать непрерывно свою деятельность;

д) проводим оценку представления годовой бухгалтерской (финансовой) отчетности в целом, ее структуры и содержания, включая раскрытие информации, а также того, представляет ли годовая бухгалтерская (финансовая) отчетность лежащие в ее основе операции и события так, чтобы было обеспечено их достоверное представление.

Мы осуществляем информационное взаимодействие с руководителем аудируемого лица, доводя до их сведения, помимо прочего, информацию о запланированном объеме и сроках аудита, а также о существенных замечаниях по результатам аудита, в том числе о значительных недостатках системы внутреннего контроля, которые мы выявляем в процессе аудита.

Руководитель задания по аудиту, по результатам которого составлено аудиторское

заключение/Руководитель аудиторской организации

(квалификационный аттестат аудитора № 009404

выдан 28.12.1995г. с бессрочным сроком действия,

ОРНЗ 21603045690)



Д.Р. Уразбахтина

Аудиторская организация:

Общество с ограниченной ответственностью "Аудит-Урал-Центр".

Место нахождения: 450078, г. Уфа, ул. Владивостокская, 1А, офис 403.

Государственная регистрация: номер 1030204213522, дата регистрационного свидетельства - 7 февраля 2003г.

Член СРО аудиторов «Российский союз аудиторов» (Ассоциация), свидетельство от 16.09.2016 г., ОРНЗ 11603039725.

20 марта 2018 г.

САМОРЕГУЛИРУЕМАЯ ОРГАНИЗАЦИЯ АУДИТОРОВ



**«Российский Союз аудиторов»
(Ассоциация)**



член Международной федерации бухгалтеров (IFAC)

107031, Москва, Петровский переулок, д.8, стр.2
Тел/факсы: +7(495) 629-32-64, 609-00-52, 694-01-08/56

e-mail: rsa@org-rsa.ru
сайт: <http://www.org-rsa.ru/>

ВЫПИСКА

из реестра аудиторов и аудиторских организаций саморегулируемой
организации аудиторов «Российский Союз аудиторов» (Ассоциация)

«17» января 2018 г.

№ 81320-Ю/18

Настоящая выписка из реестра аудиторов и аудиторских организаций саморегулируемой организации аудиторов «Российский Союз аудиторов» (Ассоциация) (далее - СРО РСА) выдана аудиторской организации

**Общество с ограниченной ответственностью "Аудит-Урал-Центр",
1030204213522**

полное наименование аудиторской организации, ОГРН

в том, что она включена в реестр аудиторов и аудиторских организаций СРО РСА
«16» сентября 2016 г. за основным регистрационным номером записи (ОРНЗ):

1	1	6	0	3	0	3	9	7	2	5
---	---	---	---	---	---	---	---	---	---	---

(основной регистрационный номер записи)

Сведения о членстве в СРО аудиторов и аудиторских организаций до вступления в члены СРО РСА:

Саморегулируемая организация аудиторов Некоммерческое партнерство «Российская Коллегия аудиторов» ОГРН 10305002092, период членства с 25.12.2009 г. по 14.09.2016 г.

Директор Департамента реестра,
членства и отчетности
СРО РСА





КВАЛИФИКАЦИОННЫЙ
АТТЕСТАТ АУДИТОРА

№ 009104

Решением ЦЕНТРАЛЬНОЙ АТТЕСТАЦИОННО - ЛИЦЕНЗИОННОЙ
(наименование комиссии, проводившей аттестацию)

АУДИТОРСКОЙ КОМИССИИ МИНИСТЕРСТВА ФИНАНСОВ РОССИЙСКОЙ ФЕДЕРАЦИИ

от 28 ДЕКАБРЯ 1995 г. (протокол № 27)

УРАЗБАХТИНОЙ ДИНАРЕ РАЗИРОВНЕ
(фамилия, имя, отчество аудитора)

предоставляется право осуществления аудиторской деятельности в области

ОБЩЕГО АУДИТА
(наименование видов аудиторской деятельности)

с 29 ДЕКАБРЯ 1995 г. по 28 ДЕКАБРЯ 1998 г. включительно.

Руководитель комиссии

(подпись)

Печать

Решением

Центральной комиссии России
(наименование комиссии, проводившей квалификационную аттестацию аудитора)

от 26 ноября 1998 г. (протокол № 62) срок действия настоящего

квалификационного аттестата продлен до 28 декабря 1999 г. включительно.

Руководитель комиссии

Ирина Верна
(подпись)
генеральный директор

Дата выдачи 26 ноября 1996 г.

Уразбахтина Д.Р.
Печать



«Российский Союз аудиторов» (Ассоциация)



член Международной федерации бухгалтеров (IFAC)

107031, Москва, Петровский переулок, д.8, стр.2
Тел/факсы: +7(495) 629-32-64, 609-00-52, 694-01-08/56

e-mail: rsa@org-rsa.ru
сайт: <http://www.org-rsa.ru/>

ВЫПИСКА

из реестра аудиторов и аудиторских организаций саморегулируемой организации аудиторов «Российский Союз аудиторов» (Ассоциация)

«17» января 2018 г.

№ 54325-Ф/18

Настоящая выписка из реестра аудиторов и аудиторских организаций саморегулируемой организации аудиторов «Российский Союз аудиторов» (Ассоциация) (далее - СРО РСА) выдана аудитору

Уразбахтиной Динаре Разифовне

фамилия, имя, отчество (если имеется) аудитора

имеющему квалификационный(ые) аттестат(ы) аудитора:

№ 009404 (Общий аудит),

выданный на основании протокола ЦАЛАК

от 28 декабря 1995 г. № 27

в том, что он включен в реестр аудиторов и аудиторских организаций СРО РСА 07 октября 2016 г. за основным регистрационным номером (ОРНЗ):

2	1	6	0	3	0	4	5	6	9	0
---	---	---	---	---	---	---	---	---	---	---

(основной регистрационный номер записи)

Дата и номер решения о приеме в члены СРО РСА: 06 октября 2016 г., № 271

Сведения о членстве в СРО аудиторов и аудиторских организаций до вступления в члены СРО РСА:

Саморегулируемая организация аудиторов Некоммерческое партнерство «Российская Коллегия аудиторов» ОРНЗ 29505029308, период членства с 25.12.2009 г. по 05.10.2016 г.

Директор Департамента реестра,
членства и отчетности
СРО РСА



Бухгалтерский баланс
на 31 декабря 2017 г.

Организация	<u>Общество с ограниченной ответственностью "ЯРКИЙ-12"</u>	Форма по ОКУД	Коды		
Идентификационный номер налогоплательщика		Дата (число, месяц, год)	0710001		
Вид экономической деятельности	<u>Строительство жилых и нежилых зданий</u>	по ОКПО	31	12	2017
Организационно-правовая форма / форма собственности	<u>Общества с ограниченной ответственностью / Частная собственность</u>	ИНН	0278908839		
Единица измерения:	в тыс. рублей	по ОКВЭД	41.20		
Местонахождение (адрес)	<u>50097, Башкортостан Респ, Уфа г, Хадии Давлетшиной б-р, дом № 11, корпус А, офис 206</u>	по ОКОПФ / ОКФС	12300	16	
		по ОКЕИ	384		


Пояснения	Наименование показателя	Код	На 31 декабря 2017 г.	На 31 декабря 2016 г.	На 31 декабря 2015 г.
	АКТИВ				
	I. ВНЕОБОРОТНЫЕ АКТИВЫ				
	Нематериальные активы	1110	-	-	-
	Результаты исследований и разработок	1120	-	-	-
	Нематериальные поисковые активы	1130	-	-	-
	Материальные поисковые активы	1140	-	-	-
	Основные средства	1150	4 980	3 951	-
	в том числе:				
	Основные средства в организации	11501	-	-	-
	Объекты недвижимости, права собственности на которые не зарегистрированы	11502	-	-	-
	Оборудование к установке	11503	-	-	-
	Приобретение земельных участков	11504	-	-	-
	Приобретение объектов природопользования	11505	-	-	-
	Строительство объектов основных средств	11506	-	-	-
	Приобретение объектов основных средств	11507	-	-	-
	Расходы будущих периодов	11508	-	-	-
	Арендованное имущество	11509	-	-	-
	Доходные вложения в материальные ценности	1160	-	-	-
	в том числе:				
	Материальные ценности в организации	11601	-	-	-
	Материальные ценности предоставленные во временное владение и пользование	11602	-	-	-
	Материальные ценности предоставленные во временное пользование	11603	-	-	-
	Прочие доходные вложения	11604	-	-	-
	Финансовые вложения	1170	-	-	-
	Отложенные налоговые активы	1180	-	-	-
	Прочие внеоборотные активы	1190	-	-	-
	Итого по разделу I	1100	4 980	3 951	-
	II. ОБОРОТНЫЕ АКТИВЫ				
	Запасы	1210	10	10	10

	в том числе:				
	Материалы	12101	10	10	10
	Брак в производстве	12102	-	-	-
	Товары отгруженные	12103	-	-	-
	Товары	12104	-	-	-
	Готовая продукция	12105	-	-	-
	Расходы на продажу	12106	-	-	-
	Основное производство	12107	-	-	-
	Полуфабрикаты собственного производства	12108	-	-	-
	Вспомогательные производства	12109	-	-	-
	Обслуживающие производства и хозяйства	12110	-	-	-
	Расходы будущих периодов	12111	-	-	-
	Налог на добавленную стоимость по приобретенным ценностям	1220	62	55	-
	Дебиторская задолженность	1230	-	3	-
	в том числе:				
	Расчеты с поставщиками и подрядчиками	12301	-	3	-
	Расчеты с покупателями и заказчиками	12302	-	-	-
	Расчеты по налогам и сборам	12303	-	-	-
	Расчеты по социальному страхованию и обеспечению	12304	-	-	-
	Расчеты с персоналом по оплате труда	12305	-	-	-
	Расчеты с подотчетными лицами	12306	-	-	-
	Расчеты с персоналом по прочим операциям	12307	-	-	-
	Расчеты по вкладам в уставный (складочный) капитал	12308	-	-	-
	Расчеты с разными дебиторами и кредиторами	12309	-	-	-
	Расходы будущих периодов	12310	-	-	-
	Выполненные этапы по незавершенным работам	12311	-	-	-
	Оценочные обязательства	12312	-	-	-
	Расчеты с факторинговыми компаниями	12313	-	-	-
	Финансовые вложения (за исключением денежных эквивалентов)	1240	-	-	-
	в том числе:				
	Акции	12401	-	-	-
	Долговые ценные бумаги	12402	-	-	-
	Предоставленные займы	12403	-	-	-
	Вклады по договору простого товарищества	12404	-	-	-
	Приобретенные права в рамках оказания финансовых услуг	12405	-	-	-
	Депозитные счета	12406	-	-	-
	Депозитные счета (в валюте)	12407	-	-	-
	Денежные средства и денежные эквиваленты	1250	2	2	-
	в том числе:				
	Касса организации	12501	-	-	-
	Операционная касса	12502	-	-	-
	Касса организации (в валюте)	12503	-	-	-
	Касса по деятельности платежного агента	12504	-	-	-
	Расчетные счета	12505	2	2	-
	Валютные счета	12506	-	-	-
	Аккредитивы	12507	-	-	-
	Чековые книжки	12508	-	-	-
	Прочие специальные счета	12509	-	-	-
	Аккредитивы (в валюте)	12510	-	-	-
	Прочие специальные счета (в валюте)	12511	-	-	-
	Переводы в пути	12512	-	-	-

Прочие оборотные активы	1260	9	7	-
Итого по разделу II	1200	83	77	10
БАЛАНС	1600	5 063	4 028	10

Пояснения	Наименование показателя	Код	На 31 декабря 2017 г.	На 31 декабря 2016 г.	На 31 декабря 2015 г.
	ПАССИВ				
	III. КАПИТАЛ И РЕЗЕРВЫ				
	Уставный капитал (складочный капитал, уставный фонд, вклады товарищей)	1310	10	10	10
	Собственные акции, выкупленные у акционеров	1320	-	-	-
	Переоценка внеоборотных активов	1340	-	-	-
	Добавочный капитал (без переоценки)	1350	-	-	-
	Резервный капитал	1360	-	-	-
	Нераспределенная прибыль (непокрытый убыток)	1370	12	(21)	-
	Итого по разделу III	1300	22	(11)	10
	IV. ДОЛГОСРОЧНЫЕ ОБЯЗАТЕЛЬСТВА				
	Заемные средства	1410	436	71	-
	в том числе:				
	Долгосрочные кредиты	14101	-	-	-
	Долгосрочные займы	14102	436	71	-
	Долгосрочные кредиты (в валюте)	14103	-	-	-
	Долгосрочные займы (в валюте)	14104	-	-	-
	Отложенные налоговые обязательства	1420	-	-	-
	Оценочные обязательства	1430	-	-	-
	Прочие обязательства	1450	-	-	-
	Итого по разделу IV	1400	436	71	-
	V. КРАТКОСРОЧНЫЕ ОБЯЗАТЕЛЬСТВА				
	Заемные средства	1510	-	-	-
	в том числе:				
	Краткосрочные кредиты	15101	-	-	-
	Краткосрочные займы	15102	-	-	-
	Проценты по краткосрочным кредитам	15103	-	-	-
	Проценты по долгосрочным кредитам	15104	-	-	-
	Проценты по краткосрочным займам	15105	-	-	-
	Проценты по долгосрочным займам	15106	-	-	-
	Краткосрочные кредиты (в валюте)	15107	-	-	-
	Краткосрочные займы (в валюте)	15108	-	-	-
	Проценты по краткосрочным кредитам (в валюте)	15109	-	-	-
	Проценты по долгосрочным кредитам (в валюте)	15110	-	-	-
	Проценты по краткосрочным займам (в валюте)	15111	-	-	-
	Проценты по долгосрочным займам (в валюте)	15112	-	-	-
	Кредиторская задолженность	1520	4 605	3 968	-
	в том числе:				
	Расчеты с поставщиками и подрядчиками	15201	627	-	-
	Расчеты с покупателями и заказчиками	15202	-	-	-
	Расчеты по налогам и сборам	15203	8	-	-
	Расчеты по социальному страхованию и обеспечению	15204	-	-	-
	Расчеты с персоналом по оплате труда	15205	-	-	-
	Расчеты с подотчетными лицами	15206	-	-	-
	Расчеты с персоналом по прочим операциям	15207	-	-	-
	Задолженность участникам (учредителям) по выплате доходов	15208	-	-	-
	Расчеты с разными дебиторами и кредиторами	15209	3 969	3 968	-
	Доходы будущих периодов	1530	-	-	-

	в том числе:				
	Целевое финансирование	15301	-	-	-
	Доходы, полученные в счет будущих периодов	15302	-	-	-
	Безвозмездные поступления	15303	-	-	-
	Предстоящие поступления по недостачам, выявленным за прошлые годы	15304	-	-	-
	Разница между суммой, подлежащей взысканию с виновных лиц, и балансовой стоимостью по недостачам ценностей	15305	-	-	-
	Оценочные обязательства	1540	-	-	-
	Прочие обязательства	1550	-	-	-
	Итого по разделу V	1500	4 605	3 968	-
	БАЛАНС	1700	5 063	4 028	10



Руководитель

(подпись)

Самойленко Елена
Александровна

(расшифровка подписи)

19 марта 2018 г.

**Отчет о финансовых результатах
за Январь - Декабрь 2017 г.**

Организация Общество с ограниченной ответственностью "ЯРКИЙ-12" по ОКПО
 Дата (число, месяц, год) _____
 Идентификационный номер налогоплательщика _____ ИНН
 Вид экономической деятельности Строительство жилых и нежилых зданий по ОКВЭД
 Организационно-правовая форма / форма собственности _____
Общества с ограниченной ответственностью / Частная собственность по ОКОПФ / ОКФС
 Единица измерения: в тыс. рублей по ОКЕИ

Коды		
0710002		
31	12	2017
0278908839		
41.20		
12300	16	
384		

Пояснения	Наименование показателя	Код	За Январь - Декабрь 2017 г.	За Январь - Декабрь 2016 г.
	Выручка	2110	90	-
	Себестоимость продаж	2120	(37)	(2)
	Валовая прибыль (убыток)	2100	53	(2)
	Коммерческие расходы	2210	-	-
	Управленческие расходы	2220	-	-
	Прибыль (убыток) от продаж	2200	53	(2)
	Доходы от участия в других организациях	2310	-	-
	Проценты к получению	2320	-	-
	Проценты к уплате	2330	-	-
	Прочие доходы	2340	-	-
	Прочие расходы	2350	(12)	(19)
	Прибыль (убыток) до налогообложения	2300	41	(21)
	Текущий налог на прибыль	2410	(8)	-
	в т.ч. постоянные налоговые обязательства (активы)	2421	-	-
	Изменение отложенных налоговых обязательств	2430	-	-
	Изменение отложенных налоговых активов	2450	-	-
	Прочее	2460	-	-
	Чистая прибыль (убыток)	2400	33	(21)

Пояснения	Наименование показателя	Код	За Январь - Декабрь 2017 г.	За Январь - Декабрь 2016 г.
	Результат от переоценки внеоборотных активов, не включаемый в чистую прибыль (убыток) периода	2510	-	-
	Результат от прочих операций, не включаемый в чистую прибыль (убыток) периода	2520	-	-
	Совокупный финансовый результат периода	2500	33	(21)
	Справочно Базовая прибыль (убыток) на акцию	2900	-	-
	Разводненная прибыль (убыток) на акцию	2910	-	-

Руководитель

(подпись)

Самойленко Елена
Александровна

(расшифровка подписи)

19 марта 2018 г.

**Отчет об изменениях капитала
за Январь - Декабрь 2017 г.**

Коды	
0710003	
31	2017
12	
027890839	
41.20	
12300	16
384	

Форма по ОКУД _____
 Дата (число, месяц, год) _____
 по ОКПО _____
 ИНН _____
 по _____
 ОКВЭД _____
 по ОКПОП / ОКФС _____
 по ОКЕИ _____

Организация Общество с ограниченной ответственностью "ЯРКИЙ-12"
 Идентификационный номер налогоплательщика _____
 Вид экономической деятельности Строительство жилых и нежилых зданий
 Организационно-правовая форма / форма собственности _____
 Общества с ограниченной ответственностью / Частная собственность _____

Единица измерения: в тыс. рублей

1. Движение капитала

Наименование показателя	Код	Уставный капитал	Собственные акции, выкупленные у акционеров	Добавочный капитал	Резервный капитал	Нераспределенная прибыль (непокрытый убыток)	Итого
Величина капитала на 31 декабря 2015 г.	3100	10					10
<u>За 2016 г.</u>							
Увеличение капитала - всего:	3210						
в том числе:							
чистая прибыль	3211	X	X	X	X		
переоценка имущества	3212	X	X		X		
доходы, относящиеся непосредственно на увеличение капитала	3213	X	X		X		
дополнительный выпуск акций	3214				X		
увеличение номинальной стоимости акций	3215				X		X
реорганизация юридического лица	3216						
	3217						
Уменьшение капитала - всего:	3220					(21)	(21)
в том числе:							
убыток	3221	X	X	X	X	(21)	(21)
переоценка имущества	3222	X	X		X		
расходы, относящиеся непосредственно на уменьшение капитала	3223	X	X		X		
уменьшение номинальной стоимости акций	3224				X		
уменьшение количества акций	3225				X		
реорганизация юридического лица	3226						

ДИВИДЕНДЫ

3227

X

X

X

X

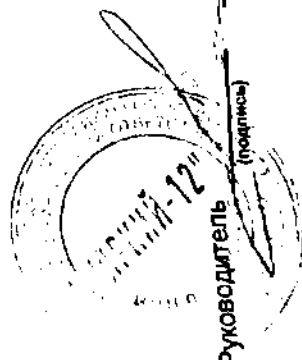
Наименование показателя	Код	Уставный капитал	Собственные акции, выкупленные у акционеров	Добавочный капитал	Резервный капитал	Нераспределенная прибыль (непокрытый убыток)	Итого
Изменение добавочного капитала	3230	X	X	-	-	-	X
Изменение резервного капитала	3240	X	X	X	-	-	X
3245		-	-	-	-	-	-
Величина капитала на 31 декабря 2016 г.	3200	10	-	-	-	(21)	(11)
За 2017 г.							
Увеличение капитала - всего:	3310	-	-	-	-	33	33
в том числе:							
чистая прибыль	3311	X	X	X	X	-	33
переоценка имущества	3312	X	X	-	X	-	-
доходы, относящиеся непосредственно на увеличение капитала	3313	X	X	-	X	-	-
дополнительный выпуск акций	3314	-	-	-	X	X	-
увеличение номинальной стоимости акций	3315	-	-	-	-	-	-
реорганизация юридического лица	3316	-	-	-	X	-	X
3317		-	-	-	-	-	-
3320		-	-	-	-	-	-
Уменьшение капитала - всего:							
в том числе:							
убыток	3321	X	X	X	X	-	-
переоценка имущества	3322	X	X	-	X	-	-
расходы, относящиеся непосредственно на уменьшение капитала	3323	X	X	-	X	-	-
уменьшение номинальной стоимости акций	3324	-	-	-	X	-	-
уменьшение количества акций	3325	-	-	-	X	-	-
реорганизация юридического лица	3326	-	-	-	-	-	-
дивиденды	3327	X	X	X	X	-	-
Изменение добавочного капитала	3330	X	X	-	-	-	-
Изменение резервного капитала	3340	X	X	X	-	-	X
3345		-	-	-	-	-	X
Величина капитала на 31 декабря 2017 г.	3300	10	-	-	-	12	22

2. Корректировки в связи с изменением учетной политики и исправлением ошибок

Наименование показателя	Код	Изменения капитала за 2016 г.		На 31 декабря 2016 г.
		На 31 декабря 2015 г.	за счет чистой прибыли (убытка)	
Капитал - всего				
до корректировок	3400	10	(21)	(11)
корректировка в связи с:				
изменением учетной политики	3410	-	-	-
исправлением ошибок	3420	-	-	-
после корректировок	3500	10	(21)	(11)
в том числе:				
нераспределенная прибыль (непокрытый убыток):				
до корректировок	3401	-	(21)	(21)
корректировка в связи с:				
изменением учетной политики	3411	-	-	-
исправлением ошибок	3421	-	-	-
после корректировок	3501	-	(21)	(21)
до корректировок	3402	-	-	-
корректировка в связи с:				
изменением учетной политики	3412	-	-	-
исправлением ошибок	3422	-	-	-
после корректировок	3502	-	-	-

3. Чистые активы

Наименование показателя	Код	На 31 декабря 2017 г.	На 31 декабря 2016 г.	На 31 декабря 2015 г.
Чистые активы	3600	22	(11)	10



Самойленко Елена
Александровна
(расшифровка подписи)

Руководитель
(подпись)

19 марта 2018 г.

**Отчет о движении денежных средств
за Январь - Декабрь 2017 г.**

Общество с ограниченной ответственностью "ЯРКИЙ-12"

Дата (число, месяц, год)

Форма по ОКУД

по ОКПО

ИНН

по ОКВЭД

по ОКОПФ / ОКФС

по ОКЕИ

Коды		
0710004		
31	12	2017
0278908839		
41.20		
12300	16	
384		

Строительство жилых и нежилых зданий

организационно-правовая форма / форма собственности

/ Частная собственность

единица измерения: в тыс. рублей

Наименование показателя	Код	За Январь - Декабрь 2017 г.	За Январь - Декабрь 2016 г.
Денежные потоки от текущих операций			
Поступления - всего	4110	-	-
в том числе:			
от продажи продукции, товаров, работ и услуг	4111	-	-
арендных платежей, лицензионных платежей, роялти, комиссионных и иных аналогичных платежей	4112	-	-
от перепродажи финансовых вложений	4113	-	-
	4114	-	-
прочие поступления	4119	-	-
Платежи - всего	4120	(365)	(69)
в том числе:			
поставщикам (подрядчикам) за сырье, материалы, работы, услуги	4121	(345)	(50)
в связи с оплатой труда работников	4122	-	-
процентов по долговым обязательствам	4123	-	-
налога на прибыль организаций	4124	-	-
	4125	-	-
прочие платежи	4129	(20)	(19)
Сальдо денежных потоков от текущих операций	4100	(365)	(69)
Денежные потоки от инвестиционных операций			
Поступления - всего	4210	-	-
в том числе:			
от продажи внеоборотных активов (кроме финансовых вложений)	4211	-	-
от продажи акций других организаций (долей участия)	4212	-	-
от возврата предоставленных займов, от продажи долговых ценных бумаг (прав требования денежных средств к другим лицам)	4213	-	-
дивидендов, процентов по долговым финансовым вложениям и аналогичных поступлений от долевого участия в других организациях	4214	-	-
	4215	-	-
	4219	-	-
прочие поступления	4220	-	-
Платежи - всего			
в том числе:			
в связи с приобретением, созданием, модернизацией, реконструкцией и подготовкой к использованию внеоборотных активов	4221	-	-
в связи с приобретением акций других организаций (долей участия)	4222	-	-
в связи с приобретением долговых ценных бумаг (прав требования денежных средств к другим лицам), предоставление займов другим лицам	4223	-	-
процентов по долговым обязательствам, включаемым в стоимость инвестиционного актива	4224	-	-
	4225	-	-
прочие платежи	4229	-	-
Сальдо денежных потоков от инвестиционных операций	4200	-	-

Наименование показателя	Код	За Январь - Декабрь 2017 г.	За Январь - Декабрь 2016 г.
Денежные потоки от финансовых операций			
Поступления - всего	4310	365	71
в том числе:			
получение кредитов и займов	4311	365	71
денежных вкладов собственников (участников)	4312	-	-
от выпуска акций, увеличения долей участия	4313	-	-
от выпуска облигаций, векселей и других долговых ценных бумаг и др.	4314	-	-
	4315	-	-
прочие поступления	4319	-	-
Платежи - всего	4320	-	-
в том числе:			
собственникам (участникам) в связи с выкупом у них акций (долей участия) организации или их выходом из состава участников	4321	-	-
на уплату дивидендов и иных платежей по распределению прибыли в пользу собственников (участников)	4322	-	-
в связи с погашением (выкупом) векселей и других долговых ценных бумаг, возврат кредитов и займов	4323	-	-
	4324	-	-
прочие платежи	4329	-	-
Сальдо денежных потоков от финансовых операций	4300	365	71
Сальдо денежных потоков за отчетный период	4400	-	2
Остаток денежных средств и денежных эквивалентов на начало отчетного периода	4450	2	-
Остаток денежных средств и денежных эквивалентов на конец отчетного периода	4500	2	2
Величина влияния изменений курса иностранной валюты по отношению к рублю	4490	-	-

Руководитель

(подпись)



Самойленко Елена
Александровна

(расшифровка подписи)

19 марта 2018 г.

Итого по строкам

и отчету о финансовых результатах (тыс. руб)

1. Нематериальные активы и расходы на научно-исследовательские, опытно-конструкторские и технологические работы (НИОКР)
1.1. Наличие и движение нематериальных активов

Форма 0710005 с.1

Наименование показателя	Код	На начало года		Изменения за период						На конец периода		
		первоначальная стоимость	накопленная амортизация и убытки от обесценения	Поступило	Выбыло		начислено амортизации	убыток от обесценения	Первоначальная стоимость	Накопленная амортизация	первоначальная стоимость	накопленная амортизация и убытки от обесценения
					первоначальная стоимость	накопленная амортизация и убытки от обесценения						
Нематериальные активы - всего	5100	-	-	-	-	-	-	-	-	-	-	-
	5110	-	-	-	-	-	-	-	-	-	-	-
в том числе:	5101	-	-	-	-	-	-	-	-	-	-	-
	5111	-	-	-	-	-	-	-	-	-	-	-

1.2. Первоначальная стоимость нематериальных активов, созданных самой организацией

Наименование показателя	На 31 декабря 2017 г.		На 31 декабря 2016 г.		На 31 декабря 2015 г.	
	Код	-	Код	-	Код	-
Всего	5120	-	5120	-	5120	-
	5121	-	5121	-	5121	-
в том числе:						

1.3. Нематериальные активы с полностью погашенной стоимостью


Наименование показателя	На 31 декабря 2017 г.		На 31 декабря 2016 г.		На 31 декабря 2015 г.	
	Код					
Всего	5130					
в том числе:	5131					

1.4. Наличие и движение результатов НИОКР

Наименование показателя	Код	Период	Изменения за период						На конец периода			
			На начало года			Выбыло			первоначальная стоимость	часть стоимости, списанная на расходы		
			первоначальная стоимость	часть стоимости, списанной на расходы	Поступило	первоначальная стоимость	часть стоимости, списанной на расходы					
НИОКР - всего	5140	за 2017г.	-	-	-	-	-	-	-	-	-	-
	5150	за 2016г.	-	-	-	-	-	-	-	-	-	-
в том числе:	5141	за 2017г.	-	-	-	-	-	-	-	-	-	-
	5151	за 2016г.	-	-	-	-	-	-	-	-	-	-

1.5. Незаконченные и неоформленные НИОКР и незаконченные операции по приобретению нематериальных активов

Наименование показателя	Код	Период	На начало года	Изменения за период		На конец периода
				затраты за период	принято к учету в качестве нематериальных активов или НИОКР	
Затраты по незаконченным исследованиям и разработкам - всего	5160	за 2017г.	-	-	-	-
	5170	за 2016г.	-	-	-	-
в том числе:	5161	за 2017г.	-	-	-	-
	5171	за 2016г.	-	-	-	-
незаконченные операции по приобретению нематериальных активов - всего	5180	за 2017г.	-	-	-	-
	5190	за 2016г.	-	-	-	-
в том числе:	5181	за 2017г.	-	-	-	-
	5191	за 2016г.	-	-	-	-



 Руководитель _____ (подпись)

 Самоilenko Елена

 Александровна

 _____ (расшифровка подписи)

19 марта 2018 г.

2. Основные средства

Формы 01-НДФЛ С.А

2.1. Наличие и движение основных средств

Наименование показателя	Код	Период	На начало года		Изменения за период				На конец периода		
			первоначальная стоимость	накопленная амортизация	Поступило	Выбыло объектов		Переоценка	Первоначальная стоимость	накопленная амортизация	
						первоначальная стоимость	накопленная амортизация				начислено амортизации
Основные средства (без учета доходных вложений в материальные ценности) - всего	5200	за 2017г.	-	-	-	-	-	-	-	-	-
	5210	за 2016г.	-	-	-	-	-	-	-	-	-
в том числе:	5201	за 2017г.	-	-	-	-	-	-	-	-	-
	5211	за 2016г.	-	-	-	-	-	-	-	-	-
Учено в составе доходных вложений в материальные ценности - всего	5220	за 2017г.	-	-	-	-	-	-	-	-	-
	5230	за 2016г.	-	-	-	-	-	-	-	-	-
в том числе:	5221	за 2017г.	-	-	-	-	-	-	-	-	-
	5231	за 2016г.	-	-	-	-	-	-	-	-	-

2.2. Незавершенные капитальные вложения

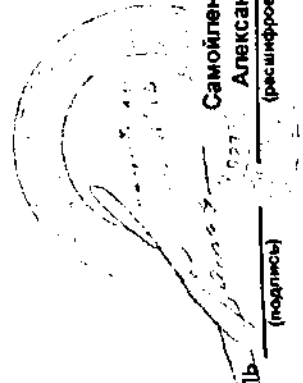
Наименование показателя	Код	Период	На начало года	Изменения за период			На конец периода
				затраты за период	списано	принято к учету в качестве основных средств или увеличена стоимость	
Незавершенное строительство и незаконченные операции по приобретению, модернизации и т.п. основных средств - всего	5240	за 2017г.	-	-	-	-	
	5250	за 2016г.	-	-	-	-	
в том числе:	5241	за 2017г.	-	-	-	-	
	5251	за 2016г.	-	-	-	-	

2.3. Изменение стоимости основных средств в результате достройки, дооборудования, реконструкции и частичной ликвидации

Наименование показателя	Код	за 2017г.	
		за 2017г.	за 2016г.
Увеличение стоимости объектов основных средств в результате достройки, дооборудования, реконструкции - всего	5260	-	-
в том числе:	5261	-	-
Уменьшение стоимости объектов основных средств в результате частичной ликвидации - всего:	5270	-	-
в том числе:	5271	-	-

2.4. Иное использование основных средств

Наименование показателя	Код	На 31 декабря 2017 г.	На 31 декабря 2016 г.	На 31 декабря 2015 г.
Передаваемые в аренду основные средства, числящиеся на балансе	5280	-	-	-
Передаваемые в аренду основные средства, числящиеся за балансом	5281	-	-	-
Полученные в аренду основные средства, числящиеся на балансе	5282	-	-	-
Полученные в аренду основные средства, числящиеся за балансом	5283	-	-	-
Объекты недвижимости, принятые в эксплуатацию и фактически используемые, находящиеся в процессе государственной регистрации	5284	-	-	-
Основные средства, введенные на консервацию	5285	-	-	-
Иное использование основных средств (залог и др.)	5286	-	-	-
	5287	-	-	-



Самойленко Елена
Александровна
(расшифровка подписи)

Руководитель
(подпись)


19 марта 2018 г.

3. Финансовые вложения
3.1. Наличие и движение финансовых вложений

Наименование показателя	Код	Период	На начало года				Изменения за период				На конец периода	
			первоначальная стоимость	накопленная корректировка	Поступило	выбыло (погашено)		начисление процентов (включая доведение первоначальной стоимости до номинальной)	Текущей рыночной стоимости (убытков от обесценения)	первоначальная стоимость	накопленная корректировка	
						первоначальная стоимость	накопленная корректировка					
Долгосрочные - всего	5301	за 2017г.	-	-	-	-	-	-	-	-	-	-
	5311	за 2016г.	-	-	-	-	-	-	-	-	-	-
в том числе:	5302	за 2017г.	-	-	-	-	-	-	-	-	-	-
	5312	за 2016г.	-	-	-	-	-	-	-	-	-	-
	5305	за 2017г.	-	-	-	-	-	-	-	-	-	-
Краткосрочные - всего	5315	за 2016г.	-	-	-	-	-	-	-	-	-	-
	5306	за 2017г.	-	-	-	-	-	-	-	-	-	-
в том числе:	5316	за 2016г.	-	-	-	-	-	-	-	-	-	-
	5300	за 2017г.	-	-	-	-	-	-	-	-	-	-
Финансовых вложений - итого	5310	за 2016г.	-	-	-	-	-	-	-	-	-	-
			-	-	-	-	-	-	-	-	-	-

3.2. Иное использование финансовых вложений

Наименование показателя	Код	На 31 декабря 2017 г.	На 31 декабря 2016 г.	На 31 декабря 2015 г.
Финансовые вложения, находящиеся в залоге - всего	5320	-	-	-
в том числе:	5321	-	-	-
Финансовые вложения, переданные третьим лицам (кроме продаж) - всего	5325	-	-	-
в том числе:	5326	-	-	-
Иное использование финансовых вложений	5329	-	-	-



 Руководитель (подпись) _____

 Самойленко Елена

 Александровна

 (реквизиты подписи)

19 марта 2018 г.

4.1. Наличие и движение запасов

Наименование показателя	Код	Период	На начало года		Изменения за период				На конец периода	
			себе-стоимость	величина резерва под снижение стоимости	поступления и затраты	выбыло		оборот запасов между их группами (видами)	себе-стоимость	величина резерва под снижение стоимости
						себе-стоимость	резерв под снижение стоимости			
Запасы - всего	5400	за 2017г.	10	-	37	(37)	-	X	10	-
	5420	за 2016г.	10	-	2	(2)	-	X	10	-
в том числе:	5401	за 2017г.	10	-	-	-	-	-	10	-
	5421	за 2016г.	10	-	-	-	-	-	10	-
Сырье, материалы и другие аналогичные ценности	5402	за 2017г.	-	-	-	-	-	-	-	-
	5422	за 2016г.	-	-	-	-	-	-	-	-
Готовая продукция	5403	за 2017г.	-	-	-	-	-	-	-	-
	5423	за 2016г.	-	-	-	-	-	-	-	-
Товары для перепродажи	5404	за 2017г.	-	-	-	-	-	-	-	-
	5424	за 2016г.	-	-	-	-	-	-	-	-
Товары и готовая продукция отгруженные	5405	за 2017г.	-	-	37	(37)	-	-	-	-
	5425	за 2016г.	-	-	2	(2)	-	-	-	-
Затраты в незавершенном производстве	5406	за 2017г.	-	-	-	-	-	-	-	-
	5426	за 2016г.	-	-	-	-	-	-	-	-
Прочие запасы и затраты	5407	за 2017г.	-	-	-	-	-	-	-	-
	5427	за 2016г.	-	-	-	-	-	-	-	-
Расходы будущих периодов (для объектов аналитического учета, которые в балансе отражаются в составе «Запасов»)	5408	за 2017г.	-	-	-	-	-	-	-	-
	5428	за 2016г.	-	-	-	-	-	-	-	-

4.2. Запасы в залоге

Наименование показателя	Код	На 31 декабря 2017 г.	На 31 декабря 2016 г.	На 31 декабря 2015 г.
Запасы, не оплаченные на отчетную дату - всего	5440	-	-	-
в том числе:				
Запасы, находящиеся в залоге по договору - всего	5441	-	-	-
в том числе:	5445	-	-	-
	5446	-	-	-



Самойленко Елена
Александровна
(расшифровка подписи)

Руководитель (подпись)

19 марта 2018 г.

Б. Дебиторская и кредиторская задолженность
5.1. Наличие и движение дебиторской задолженности

Наименование показателя	Код	На начало года		Изменения за период										На конец периода				
		учтенная по условиям договора	величина резерва по сомнительным долгам	поступление		погашение	списание на финансовый результат	восстановление резерва	перевод из долгосрочную задолженность	перевод из дебиторской в кредиторскую задолженность	перевод из кредитной в дебиторскую задолженность	учтенная по условиям договора	величина резерва по сомнительным долгам					
				в результате хозяйственных операций (сумма долга по сделке, операции)	примитивные проценты, штрафы и иные начисления													
Долгосрочная дебиторская задолженность - всего	5501	-	-	-	-	-	-	-	-	-	-	-	-	-	-	-	-	-
	5521	-	-	-	-	-	-	-	-	-	-	-	-	-	-	-	-	-
в том числе	5502	-	-	-	-	-	-	-	-	-	-	-	-	-	-	-	-	-
	5522	-	-	-	-	-	-	-	-	-	-	-	-	-	-	-	-	-
Расчеты с покупателями и заказчиками	5503	-	-	-	-	-	-	-	-	-	-	-	-	-	-	-	-	-
	5523	-	-	-	-	-	-	-	-	-	-	-	-	-	-	-	-	-
Авансы выданные	5504	-	-	-	-	-	-	-	-	-	-	-	-	-	-	-	-	-
	5524	-	-	-	-	-	-	-	-	-	-	-	-	-	-	-	-	-
Прочие	5505	-	-	-	-	-	-	-	-	-	-	-	-	-	-	-	-	-
	5525	-	-	-	-	-	-	-	-	-	-	-	-	-	-	-	-	-
Краткосрочная дебиторская задолженность - всего	5510	3	-	-	-	-	(3)	-	-	-	-	-	-	-	-	-	-	-
	5530	-	-	-	-	3	-	-	-	-	-	-	-	-	-	-	-	-
в том числе	5511	-	-	-	-	-	-	-	-	-	-	-	-	-	-	-	-	-
	5531	-	-	-	-	-	-	-	-	-	-	-	-	-	-	-	-	-
Расчеты с покупателями и заказчиками	5512	3	-	-	-	-	(3)	-	-	-	-	-	-	-	-	-	-	-
	5532	-	-	-	-	-	-	-	-	-	-	-	-	-	-	-	-	-
Авансы выданные	5513	-	-	-	-	-	-	-	-	-	-	-	-	-	-	-	-	-
	5533	-	-	-	-	-	-	-	-	-	-	-	-	-	-	-	-	-
Прочие	5514	-	-	-	-	-	-	-	-	-	-	-	-	-	-	-	-	-
	5534	-	-	-	-	-	-	-	-	-	-	-	-	-	-	-	-	-
Итого	5500	3	-	-	-	-	(3)	-	-	-	-	-	-	-	-	-	-	-
	5520	-	-	-	-	3	-	-	-	-	-	-	-	-	-	-	-	-

5.2. Просроченная дебиторская задолженность

Наименование показателя	Код	На 31 декабря 2017 г.		На 31 декабря 2016 г.		На 31 декабря 2015 г.	
		Учетная по условиям договора	Балансовая стоимость	Учетная по условиям договора	Балансовая стоимость	Учетная по условиям договора	Балансовая стоимость
Всего	5540	-	-	-	-	-	-
в том числе:							
расчеты с поставщиками и заказчиками	5541	-	-	-	-	-	-
расчеты с поставщиками и заказчиками (в части авансовых платежей, предоплат)	5542	-	-	-	-	-	-
прочая	5543	-	-	-	-	-	-
	5544	-	-	-	-	-	-

5.3. Наличие и движение кредиторской задолженности

Наименование показателя	Код	Период	Остаток на начало года	поступление			выбыло			перевод из долго- в краткосроч- ную задолжен- ность	перевод из дебитор- ской в кре- диторскую задолжен- ность	перевод из кредитор- ской в де- биторскую задолжен- ность	Остаток на конец периода
				в результате хозяйственных операций (сумма долга по сделке, операции)			причитающиеся проценты, штрафы и иные начисления	погаше- ние	списание на финансовый результат				
				в результате хозяйственных операций (сумма долга по сделке, операции)	причитающиеся проценты, штрафы и иные начисления	погаше- ние							
Долгосрочная кредиторская задолженность - всего	5551	за 2017г.	-	-	-	-	-	-	-	-	-	-	
	5571	за 2016г.	-	-	-	-	-	-	-	-	-	-	
в том числе:													
кредиты	5552	за 2017г.	-	-	-	-	-	-	-	-	-	-	
	5572	за 2016г.	-	-	-	-	-	-	-	-	-	-	
займы	5553	за 2017г.	71	365	-	-	-	-	-	-	-	436	
	5573	за 2016г.	-	71	-	-	-	-	-	-	-	71	
прочая	5554	за 2017г.	-	-	-	-	-	-	-	-	-	-	
	5574	за 2016г.	-	-	-	-	-	-	-	-	-	-	
	5555	за 2017г.	-	-	-	-	-	-	-	X	X	-	
	5575	за 2016г.	-	-	-	-	-	-	-	X	X	-	
Краткосрочная кредиторская задолженность - всего	5560	за 2017г.	3 968	637	-	-	-	-	-	-	-	4 605	
	5580	за 2016г.	-	3 968	-	-	-	-	-	-	-	3 968	
в том числе:													
расчеты с поставщиками и подрядчиками	5561	за 2017г.	3 968	629	-	-	-	-	-	-	-	-4 597	
	5581	за 2016г.	-	3 968	-	-	-	-	-	-	-	3 968	
авансы полученные	5562	за 2017г.	-	-	-	-	-	-	-	-	-	-	
	5582	за 2016г.	-	-	-	-	-	-	-	-	-	-	
расчеты по налогам и взносам	5563	за 2017г.	-	8	-	-	-	-	-	-	-	8	
	5583	за 2016г.	-	-	-	-	-	-	-	-	-	-	
кредиты	5564	за 2017г.	-	-	-	-	-	-	-	-	-	-	
	5584	за 2016г.	-	-	-	-	-	-	-	-	-	-	
займы	5565	за 2017г.	-	-	-	-	-	-	-	-	-	-	
	5585	за 2016г.	-	-	-	-	-	-	-	-	-	-	
прочая	5566	за 2017г.	-	-	-	-	-	-	-	-	-	-	
	5586	за 2016г.	-	-	-	-	-	-	-	-	-	-	
	5567	за 2017г.	-	-	-	-	-	-	-	X	X	-	
	5587	за 2016г.	-	-	-	-	-	-	-	X	X	-	
Итого	5550	за 2017г.	3 968	637	-	-	-	-	-	X	X	4 605	
	5570	за 2016г.	-	3 968	-	-	-	-	-	X	X	3 968	

5.4. Просроченная кредиторская задолженность

	Код	На 31 декабря 2017 г.	На 31 декабря 2016 г.	На 31 декабря 2015 г.
Всего	5590	-	-	-
в том числе:				
расчеты с поставщиками и подрядчиками	5591	-	-	-
расчеты с покупателями и заказчиками	5592	-	-	-
прочая задолженность	5593	-	-	-
	5594	-	-	-

Руководитель _____
 (подпись)

Самойленко Елена
 Александровна
 (расшифровка подписи)

19 марта 2018 г.

6. Затраты на производство (расходы на продажу)

Наименование показателя	Код	за 2017г.	за 2016г.
Материальные затраты	5610	-	-
Расходы на оплату труда	5620	-	-
Отчисления на социальные нужды	5630	-	-
Амортизация	5640	-	-
Прочие затраты	5650	37	2
Итого по элементам	5660	37	2
Фактическая себестоимость проданных товаров	5665	-	-
Изменение остатков (прирост [-]); незавершенного производства, готовой продукции и др.	5670	-	-
Изменение остатков (уменьшение [+]); незавершенного производства, готовой продукции и др.	5680	-	-
Итого расходы по обычным видам деятельности	5600	37	2


* - Для организации, осуществляющих торговую деятельность добавлена строка 5665, учитывающая фактическую себестоимость товаров


 Руководитель (подпись)
 Самойленко Елена
 Александровна
 (расшифровка подписи)

19 марта 2018 г.


7. Оценочные обязательства

Наименование показателя	Код	Остаток на начало года	Признано	Погашено	Списано как избыточная сумма	Остаток на конец периода
Оценочные обязательства - всего	5700	-	-	-	-	-
в том числе:	5701	-	-	-	-	-


 Руководитель (подпись)
 Самойленко Елена
 Александровна
 (расшифровка подписи)

19 марта 2018 г.

в. Счета		На 31 декабря 2017 г.	На 31 декабря 2016 г.	На 31 декабря 2015 г.
Наименование показателя	Код			
Полученные - всего	5800			
в том числе:				
5801				
Выданные - всего	5810			
в том числе:				
5811				



Самойленко Елена
Александровна
(расшифровка подписи)

(подпись)

Руководитель

19 марта 2018 г.

9. Государственная помощь

Наименование показателя	Код	за 2017г.		за 2016г.	
		На начало года	Получено за год	Возвращено за год	На конец года
Получено бюджетных средств - всего	5900	-	-	-	-
в том числе:	5901	-	-	-	-
на текущие расходы	5905	-	-	-	-
на вложения во внеоборотные активы	5910	-	-	-	-
Бюджетные кредиты - всего	5920	-	-	-	-
в том числе:	5911	-	-	-	-
	5921	-	-	-	-
		за 2017г.			
		за 2016г.			
		за 2017г.			
		за 2016г.			



Самойленко Елена
Александровна
(расшифровка подписи)

Руководитель (подпись)

19 марта 2018 г.

**Отчет о целевом использовании средств
за Январь - Декабрь 2017 г.**

Организация Общество с ограниченной ответственностью "ЯРКИЙ-12"
 идентификационный номер налогоплательщика _____
 код экономической деятельности Строительство жилых и нежилых зданий
 организационно-правовая форма / форма собственности _____
 общества с ограниченной ответственностью / Частная собственность
 единица измерения: в тыс. рублей

Форма по ОКУД _____
 Дата (год, месяц, число) _____
 по ОКПО _____
 ИНН _____
 по ОКВЭД _____
 по ОКОПФ / ОКФС _____
 по ОКЕИ _____

Коды		
0710006		
2017	12	31
0278908839		
41.20		
12300	16	
384		

Наименование показателя	Код	За Январь - Декабрь 2017 г.	За Январь - Декабрь 2016 г.
Остаток средств на начало отчетного года	6100	-	-
Поступило средств			
Вступительные взносы	6210	-	-
Членские взносы	6215	-	-
Целевые взносы	6220	-	-
Добровольные имущественные взносы и пожертвования	6230	-	-
Прибыль от приносящей доход деятельности	6240	-	-
Прочие	6250	-	-
Всего поступило средств	6200	-	-
Использовано средств			
Расходы на целевые мероприятия	6310	-	-
в том числе:			
социальная и благотворительная помощь	6311	-	-
проведение конференций, совещаний, семинаров и т.п.	6312	-	-
иные мероприятия	6313	-	-
Расходы на содержание аппарата управления	6320	-	-
в том числе:			
расходы, связанные с оплатой труда (включая начисления)	6321	-	-
выплаты, не связанные с оплатой труда	6322	-	-
расходы на служебные командировки и деловые поездки	6323	-	-
содержание помещений, зданий, автомобильного транспорта и иного имущества (кроме ремонта)	6324	-	-
ремонт основных средств и иного имущества	6325	-	-
прочие	6326	-	-
Приобретение основных средств, инвентаря и иного имущества	6330	-	-
иного имущества	6350	-	-
Прочие	6300	-	-
Всего использовано средств	6400	-	-
Остаток средств на конец отчетного года			

Руководитель _____
 (подпись)

Самойленко Елена Александровна
 (расшифровка подписи)

19 марта 2018 г.

ca

Расчет стоимости чистых активов

Общество с ограниченной ответственностью "ЯРКИЙ-12"

(наименование организации)

Наименование показателя	Код строки бухгалтерского баланса	На 31 декабря 2017 г.	На 31 декабря 2016 г.	На 31 декабря 2015 г.
Активы				
материальные активы	1110	-	-	-
интеллектуальные результаты исследований и разработок	1120	-	-	-
материальные поисковые активы	1130	-	-	-
материальные поисковые активы	1140	-	-	-
основные средства	1150	4 980	3 951	-
долгосрочные финансовые вложения в материальные ценности	1160	-	-	-
долгосрочные финансовые вложения	1170	-	-	-
отложенные налоговые активы	1180	-	-	-
прочие внеоборотные активы	1190	-	-	-
основные средства	1210	10	10	10
налог на добавленную стоимость по приобретенным ценностям	1220	62	55	-
кредиторская задолженность*	1230	-	3	-
долгосрочные финансовые вложения	1240	-	-	-
краткосрочные финансовые вложения и денежные эквиваленты	1250	2	2	-
прочие оборотные активы	1260	9	7	-
ИТОГО активы		5 063	4 028	10
Пассивы				
заемные средства долгосрочные	1410	436	71	-
отложенные налоговые обязательства	1420	-	-	-
оценочные обязательства долгосрочные	1430	-	-	-
прочие обязательства долгосрочные	1450	-	-	-
заемные средства краткосрочные	1510	-	-	-
кредиторская задолженность	1520	4 605	3 968	-
оценочные обязательства краткосрочные	1540	-	-	-
прочие обязательства краткосрочные	1550	-	-	-
ИТОГО пассивы		5 041	4 039	-
Стоимость чистых активов		22	(11)	10

* - За исключением задолженности участников (учредителей) по взносам в уставный капитал.

Пояснительная записка к бухгалтерской отчетности

1. Сведения об организации

Наименование юридического лица:

ОБЩЕСТВО С ОГРАНИЧЕННОЙ ОТВЕТСТВЕННОСТЬЮ "ЯРКИЙ-12"

Идентификационный номер налогоплательщика (ИНН): 0278908839

Код причины постановки на учет (КПП): 027801001

Основным видом деятельности, который является преобладающим и имеет приоритетное значение для организации, является производство общестроительных работ (ОКВЭД 45.21).

2. Анализ финансового положения ОБЩЕСТВО С ОГРАНИЧЕННОЙ ОТВЕТСТВЕННОСТЬЮ

2.1. Структура имущества и источники его формирования

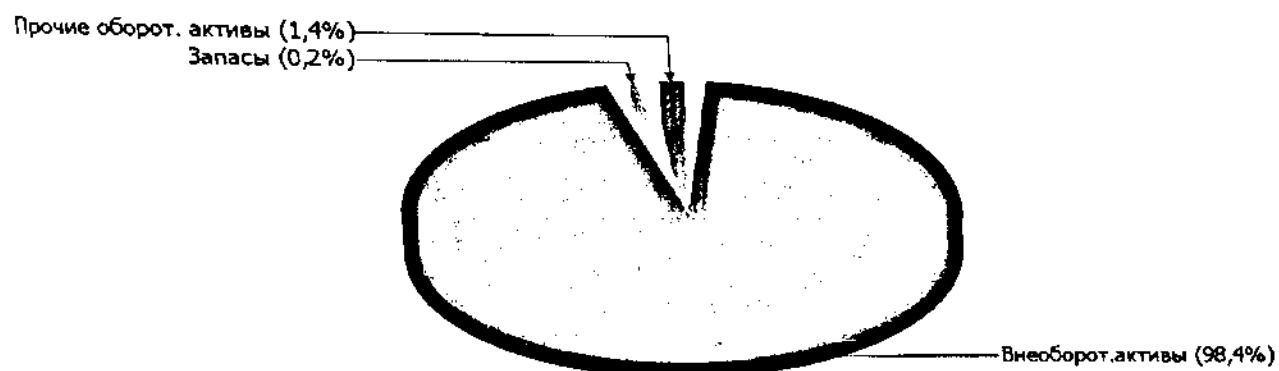
Показатель	Значение показателя				Изменение за анализируемый период	
	в тыс. руб.		в % к валюте баланса		тыс. руб. (гр.3- гр.2)	± % ((гр.3- гр.2) : гр.2)
	31.12.2016	31.12.2017	на начало анализируемого периода (31.12.2016)	на конец анализируемого периода (31.12.2017)		
Актив						
1. Внеоборотные активы	3 951	4 980	98,1	98,4	+1 029	+26
в том числе: основные средства	3 951	4 980	98,1	98,4	+1 029	+26
нематериальные активы	-	-	-	-	-	-
2. Оборотные, всего	77	83	1,9	1,6	+6	+7,8
в том числе: запасы	10	10	0,2	0,2	-	-
дебиторская задолженность	3	-	0,1	-	-3	-100
денежные средства и краткосрочные финансовые вложения	2	2	<0,1	<0,1	-	-
Пассив						
1. Собственный капитал	-11	22	-0,3	0,4	+33	↑
2. Долгосрочные обязательства, всего	71	436	1,8	8,6	+365	+6,1 раза
в том числе: заемные средства	71	436	1,8	8,6	+365	+6,1 раза
3. Краткосрочные обязательства*, всего	3 968	4 605	98,5	91	+637	+16,1

Показатель	Значение показателя				Изменение за анализируемый период		
	в тыс. руб.		в % к валюте баланса		тыс. руб. (гр.3-гр.2)	± % ((гр.3-гр.2) : гр.2)	
	31.12.2016	31.12.2017	на начало анализируемого периода (31.12.2016)	на конец анализируемого периода (31.12.2017)			
в том числе: заемные средства	-	-	-	-	-	-	
валюта баланса	4 028	5 063	100	100	+1 035	+25,7	
из доходов будущих периодов, возникших в связи с безвозмездным получением имущества и государственной помощи, включенных в собственный капитал.							

Активы на 31 декабря 2017 г. характеризуются большой долей (98,4%) внеоборотных средств и незначительным приростом текущих активов. Активы организации за весь период увеличились на 1 035 тыс. руб. (на 25,7%). Несмотря на опережающее увеличение собственного капитала относительно общего изменения активов следует рассматривать как положительный фактор.

Структура активов организации в разрезе основных групп представлена ниже на диаграмме:

Структура активов организации на 31 декабря 2017 г.



Рост активов организации связан, в первую очередь, с ростом показателя по строке "основные средства" на 1 029 тыс. руб. (или 99,1% вклада в прирост активов).

Одновременно, в пассиве баланса наибольший прирост наблюдается по строкам:

- кредиторская задолженность – 637 тыс. руб. (61,5%)
- долгосрочные заемные средства – 365 тыс. руб. (35,3%)

Среди отрицательно изменившихся статей баланса можно выделить "дебиторская задолженность" в активе (-3 тыс. руб.).

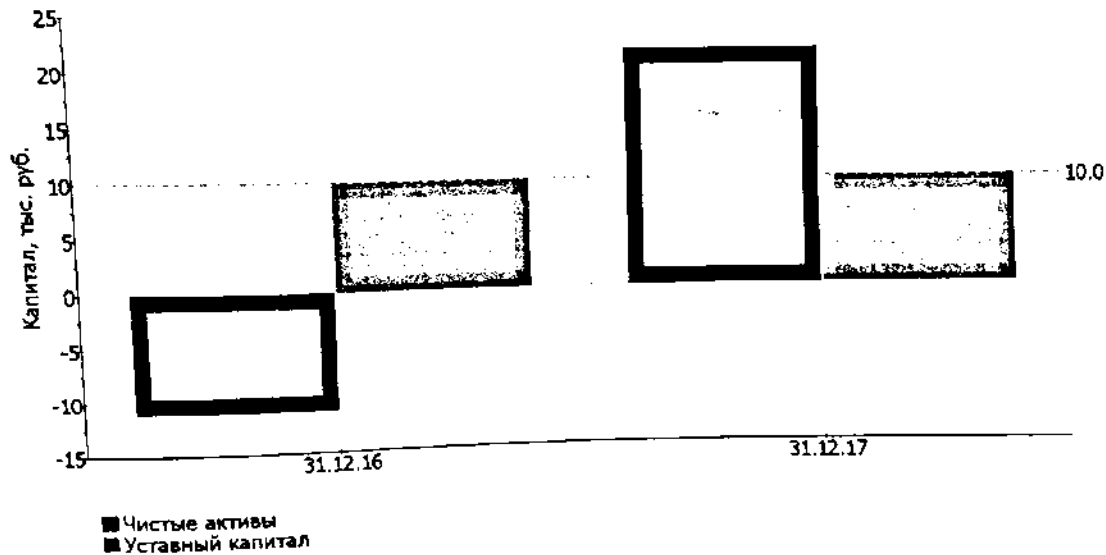
Собственный капитал организации на 31 декабря 2017 г. составил 22 тыс. руб. изменение собственного капитала за год составило +33 тыс. руб.

2.2 Чистые активы организации

Показатель	Значение показателя				Изменение	
	в тыс. руб.		в % к валюте баланса		тыс. руб. (гр.3- гр.2)	± % ((гр.3- гр.2) : гр.2)
	31.12.2016	31.12.2017	на начало анализируемого периода (31.12.2016)	на конец анализируемого периода (31.12.2017)		
Чистые активы	-11	22	-0,3	0,4	+33	↑
Уставный капитал	10	10	0,2	0,2	-	-
Превышение чистых активов над уставным капиталом (стр.1- гр.2)	-21	12	-0,5	0,2	+33	↑

Чистые активы организации на 31.12.2017 существенно (на 120%) превышают уставный капитал. Это положительно характеризует финансовое положение, полностью удовлетворяя требованиям нормативных актов к величине чистых активов организации. К тому же, определив текущее состояние показателя, необходимо отметить увеличение чистых активов в 2 раза в течение анализируемого периода. Превышение чистых активов над уставным капиталом и в то же время их увеличение за период говорит о хорошем финансовом положении организации по данному признаку. Наглядное изменение чистых активов и уставного капитала представлено на следующем графике.

Динамика чистых активов и уставного капитала



2.3. Анализ финансовой устойчивости организации

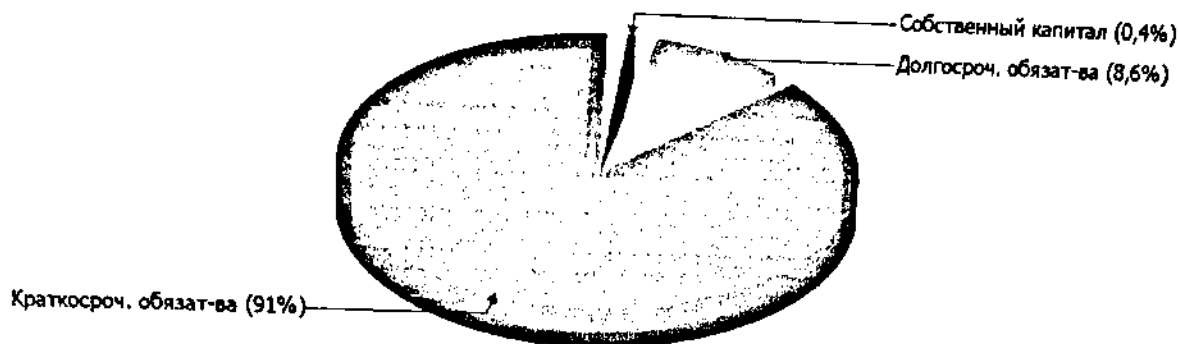
2.3.1. Основные показатели финансовой устойчивости организации

Показатель	Значение показателя		Изменение показателя (гр.3-гр.2)	Описание показателя и его нормативное значение
	31.12.2016	31.12.2017		
Коэффициент автономии	<0,01	<0,01	-	Отношение собственного капитала к общей сумме капитала. нормальное значение для данной отрасли: 0,4 и более (оптимальное 0,5-0,7).
Коэффициент обеспеченности собственными оборотными средствами	-51,45	-59,73	-8,28	Отношение собственных оборотных средств к оборотным активам. нормальное значение: не менее 0,1.
Коэффициент покрытия инвестиций	0,01	0,09	+0,08	Отношение собственного капитала и долгосрочных обязательств к общей сумме капитала. нормальное значение: 0,7 и более.
Коэффициент маневренности собственного капитала	-	-225,36	-225,36	Отношение собственных оборотных средств к источникам собственных средств. нормальное значение для данной отрасли: 0,15 и более. (коэффициент не рассчитывается при отрицательном собственном капитале)
Коэффициент обеспеченности запасов	-396,2	-495,8	-99,6	Отношение собственных оборотных средств к стоимости запасов. нормальное значение: 0,5 и более.
Коэффициент краткосрочной задолженности	0,98	0,91	-0,07	Отношение краткосрочной задолженности к общей сумме задолженности.

Коэффициент автономии организации на 31.12.2017 составил <0,01. Данный коэффициент характеризует степень зависимости организации от заемного капитала. Полученное здесь значение свидетельствует о ее значительной зависимости от кредиторов по причине недостатка собственного капитала. за последний год отмечен весьма значительный рост коэффициента автономии – на 0,01.

Наглядно структура капитала организации представлена ниже на диаграмме:

Структура капитала организации на 31 декабря 2017 г.



на последний день анализируемого периода коэффициент обеспеченности собственными оборотными средствами составил -59,73, что на 8,28 ниже значения коэффициента обеспеченности собственными оборотными средствами на 31 декабря 2016 г. на 31.12.2017 значение коэффициента характеризуется как явно не соответствующее норме.

за последний год имел место рост коэффициента покрытия инвестиций на 0,08 (до 0,09). Значение коэффициента на 31.12.2017 значительно ниже нормы (доля собственного капитала и долгосрочных обязательств в общей сумме капитала организации составляет 9%).

коэффициент обеспеченности материальных запасов за последний год снизился на 99,6, с -396,2 до -495,8. на 31 декабря 2017 г. значение коэффициента обеспеченности материальных запасов не удовлетворяет нормативному и находится в области критических значений.

По коэффициенту краткосрочной задолженности видно, что величина краткосрочной кредиторской задолженности организации значительно превосходит величину долгосрочной задолженности (91,4% и 8,6% соответственно). При этом за последний год доля долгосрочной задолженности выросла на 6,9%.

2.4. Ликвидность

Показатель ликвидности	Значение показателя		Изменение показателя (гр.3 - гр.2)	Расчет, рекомендованное значение
	31.12.2016	31.12.2017		
1. Коэффициент текущей (общей) ликвидности	0,02	0,02	-	Отношение текущих активов к краткосрочным обязательствам. нормальное значение: 2 и более.
2. Коэффициент быстрой (промежуточной) ликвидности	<0,01	<0,01	-	Отношение ликвидных активов к краткосрочным обязательствам. нормальное значение: 1 и более.
3. Коэффициент абсолютной ликвидности	<0,01	<0,01	-	Отношение высоколиквидных активов к краткосрочным обязательствам. нормальное значение: 0,2 и более.

[На конец периода] значение коэффициента текущей ликвидности (0,02) не соответствует норме. За анализируемый период коэффициент не изменился.

значение коэффициента быстрой ликвидности (<0,01) также оказалось ниже допустимого. Это означает, что у ОБЩЕСТВО С ОГРАНИЧЕННОЙ ОТВЕТСТВЕННОСТЬЮ недостаточно активов, которые можно в сжатые сроки перевести в денежные средства, чтобы погасить краткосрочную кредиторскую задолженность.

Третий из коэффициентов, характеризующий способность организации погасить всю или часть краткосрочной задолженности за счет денежных средств и краткосрочных финансовых вложений, имеет значение (<0,01) ниже допустимого предела (норма: 0,2). При этом с начала периода коэффициент абсолютной ликвидности остался неизменным.

3. Анализ эффективности деятельности организации

3.1. Обзор результатов деятельности

Основные финансовые результаты деятельности ОБЩЕСТВО С ОГРАНИЧЕННОЙ ОТВЕТСТВЕННОСТЬЮ в течение анализируемого периода приведены ниже в таблице.

Из "Отчета о финансовых результатах" следует, что за весь рассматриваемый период организация получила прибыль от продаж в размере 53 тыс. руб., что составляет 58,9% от выручки. В отличие от анализируемого, в предыдущем периоде имел место убыток в сумме 2 тыс. руб.

Обратив внимание на строку 2220 формы №2 можно отметить, что организация как и в прошлом году не использовала возможность учитывать общехозяйственные расходы в качестве условно-постоянных, включая их ежемесячно в себестоимость производимой продукции (выполняемых работ, оказываемых услуг). Поэтому показатель "Управленческие расходы" за отчетный период в форме №2 отсутствует.

убыток от прочих операций за весь рассматриваемый период составил 12 тыс. руб., что на 7 тыс. руб. (36,8%) меньше, чем убыток за аналогичный период прошлого года.

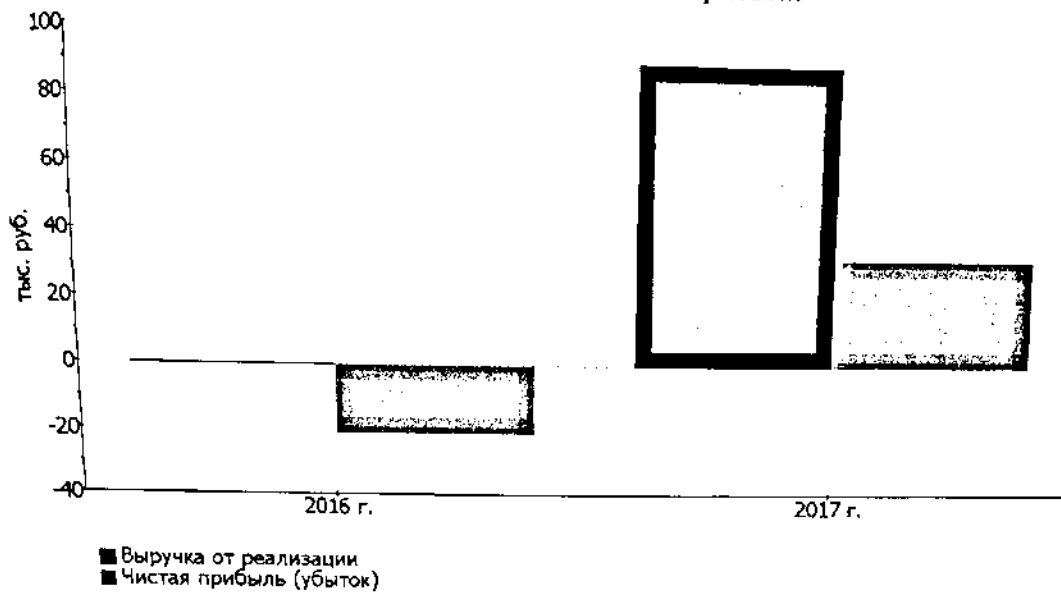
Показатель	Значение показателя, тыс. руб.		Изменение показателя		Средне- годовая величина, тыс. руб.
	2016 г.	2017 г.	тыс. руб. (гр.3 - гр.2)	± % ((3-2) : 2)	
1. Выручка	-	90	+90	-	45
2. Расходы по обычным видам деятельности	2	37	+35	+18,5 раза	20
3. Прибыль (убыток) от продаж (1-2)	-2	53	+55	↑	26
4. Прочие доходы и расходы, кроме процентов к уплате	-19	-12	+7	↑	-16
5. ЕВТ (прибыль до уплаты процентов и налогов) (3+4)	-21	41	+62	↑	10
6. Проценты к уплате	-	-	-	-	-
7. Изменение налоговых активов и обязательств, налог на прибыль и прочее	-	-8	-8	-	-4
8. Чистая прибыль (убыток) (5-6+7)	-21	33	+54	↑	6
Справочно: Совокупный финансовый результат периода	-21	33	+54	↑	6
Изменение за период нераспределенной прибыли (непокрытого убытка) по данным бухгалтерского баланса (измен. стр. 1370)	x	33	x	x	x

Организация не применяет ПБУ 18/02 "Учет расчетов по налогу на прибыль", что допустимо в случае, если организация является субъектом малого предпринимательства и вправе применять упрощенные способы ведения бухгалтерского учета.

97

Изменение выручки наглядно представлено ниже на графике.

Динамика выручки и чистой прибыли



3.2. Анализ рентабельности

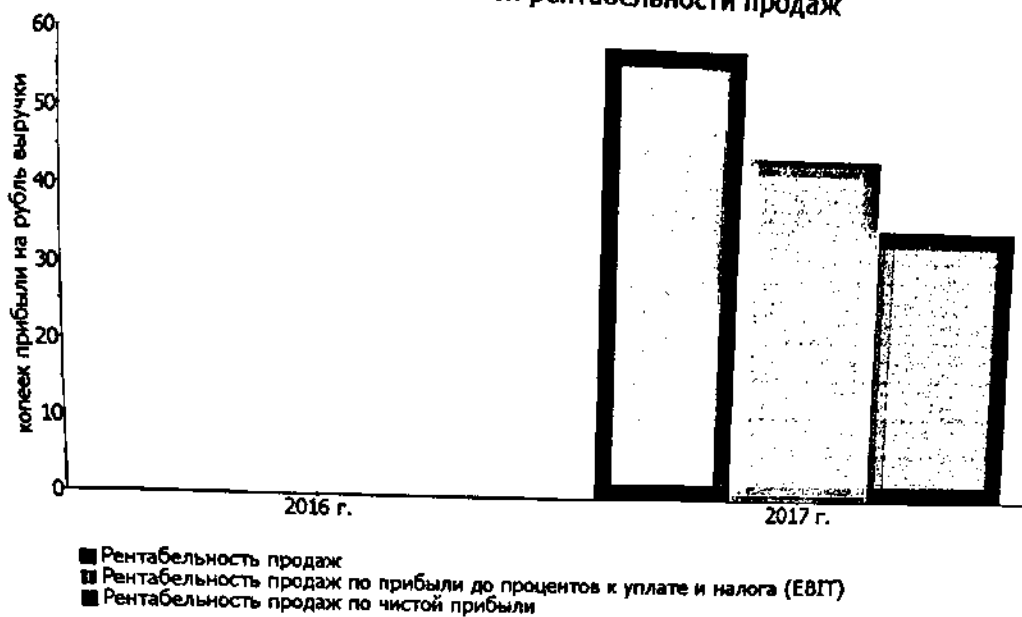
Показатели рентабельности	Значения показателя (в %, или в копейках с рубля)		Изменение показателя	
	2016 г.	2017 г.	коп., (гр.3 - гр.2)	± % ((3-2) : 2)
1. Рентабельность продаж (величина прибыли от продаж в каждом рубле выручки). нормальное значение для данной отрасли: 6% и более.	-	58,9	+58,9	-
2. Рентабельность продаж по ЕВИТ (величина прибыли от продаж до уплаты процентов и налогов в каждом рубле выручки).	-	45,6	+45,6	-
3. Рентабельность продаж по чистой прибыли (величина чистой прибыли в каждом рубле выручки).	-	36,7	+36,7	-

Все три показателя рентабельности за период 01.01–31.12.2017, приведенные в таблице, имеют положительные значения, поскольку организацией получена как прибыль от продаж, так и в целом прибыль от финансово-хозяйственной деятельности за данный период.

[За последний период] организация по обычным видам деятельности получила прибыль в размере 58,9 копеек с каждого рубля выручки от реализации.

Показатель рентабельности, рассчитанный как отношение прибыли до процентов к уплате и налогообложения (ЕВИТ) к выручке организации, за 2017 год составил 45,6%. Это значит, что в каждом рубле выручки ОБЩЕСТВО С ОГРАНИЧЕННОЙ ОТВЕТСТВЕННОСТЬЮ содержалось 45,6 коп. прибыли до налогообложения и процентов к уплате.

Динамика показателей рентабельности продаж



Рентабельность использования вложенного в предпринимательскую деятельность капитала представлена в следующей таблице.

Показатель рентабельности	Значение показателя, %	Расчет показателя
	2017 г.	
Рентабельность собственного капитала (ROE)	600	Отношение чистой прибыли к средней величине собственного капитала. нормальное значение: не менее 16%.
Рентабельность активов (ROA)	0,7	Отношение чистой прибыли к средней стоимости активов. нормальное значение для данной отрасли: 5% и более.
Прибыль на задействованный капитал (ROCE)	15,8	Отношение прибыли до уплаты процентов и налогов (ЕБИТ) к собственному капиталу и долгосрочным обязательствам.

[За последний период] каждый рубль собственного капитала ОБЩЕСТВО С ОГРАНИЧЕННОЙ ОТВЕТСТВЕННОСТЬЮ обеспечил 6 руб. чистой прибыли.

за период 01.01–31.12.2017 значение рентабельности активов, равное 0,7%, не соответствует нормативному значению.

3.3. Деловая активность (оборачиваемость активов и обязательств)

В следующей таблице рассчитаны показатели оборачиваемости ряда активов, характеризующие скорость возврата вложенных в предпринимательскую деятельность средств, а также показатель оборачиваемости кредиторской задолженности при расчетах с поставщиками и подрядчиками.

Показатель оборачиваемости	Значение в днях	Кэфф. 2017 г.
	2017 г.	
Оборачиваемость оборотных средств (отношение средней величины оборотных активов к среднедневной выручке*; нормальное значение для данной отрасли: 174 и менее дн.)	324	1,1
Оборачиваемость запасов (отношение средней стоимости запасов к среднедневной себестоимости проданных товаров; нормальное значение для данной отрасли: 39 и менее дн.)	99	3,7
Оборачиваемость дебиторской задолженности (отношение средней величины дебиторской задолженности к среднедневной выручке; нормальное значение для данной отрасли: 96 и менее дн.)	6	60
Оборачиваемость кредиторской задолженности (отношение средней величины кредиторской задолженности к среднедневной выручке)	17 384	<0,1
Оборачиваемость активов (отношение средней стоимости активов к среднедневной выручке)	18 435	<0,1
Оборачиваемость собственного капитала (отношение средней величины собственного капитала к среднедневной выручке)	22	16,4

* Приведен расчет показателя в днях. Значение коэффициента равно отношению 365 к значению показателя в днях.

Оборачиваемость активов за весь анализируемый период показывает, что организация получает выручку, равную сумме всех имеющихся активов за 18435 календарных дней (т.е. 51 год). При этом требуется 99 дней, чтобы получить выручку равную среднегодовому остатку материально-производственных запасов.

4. Выводы по результатам анализа

Ниже обобщены ключевые финансовые показатели ОБЩЕСТВО С ОГРАНИЧЕННОЙ ОТВЕТСТВЕННОСТЬЮ.

С критической стороны финансовое положение организации характеризуют следующие показатели:

- значение коэффициента обеспеченности собственными оборотными средствами (-59,73) не удовлетворяет нормативному и находится в области критических значений;
- коэффициент текущей (общей) ликвидности значительно ниже нормы;
- коэффициент быстрой (промежуточной) ликвидности существенно ниже нормативного значения;
- коэффициент абсолютной ликвидности существенно ниже нормативного значения;
- коэффициент покрытия инвестиций значительно ниже нормы (доля собственного капитала и долгосрочных обязательств в общей сумме капитала организации составляет 9% (нормальное значение: 70% и более));
- крайне неустойчивое финансовое положение по величине собственных оборотных средств.

Среди показателей, исключительно хорошо характеризующих финансовое положение и результаты деятельности организации, можно выделить следующие:

- чистые активы превышают уставный капитал, при этом за весь анализируемый период наблюдалось увеличение чистых активов;
- положительная динамика собственного капитала относительно общего изменения активов организации;
- за последний год получена прибыль от продаж (53 тыс. руб.), более того наблюдалась положительная динамика по сравнению с аналогичным периодом прошлого года (+55 тыс. руб.);
- чистая прибыль за последний год составила 33 тыс. руб. (+54 тыс. руб. по сравнению с аналогичным периодом прошлого года).

Среди отрицательных показателей финансового положения и результатов деятельности организации можно выделить следующие:


- низкая величина собственного капитала относительно общей величины активов (<1%);
- недостаточная рентабельность активов (0,7% за последний год);
- не соблюдается нормальное соотношение активов по степени ликвидности и обязательств по сроку погашения.

Анализ показывает, что финансовое состояние ОБЩЕСТВО С ОГРАНИЧЕННОЙ ОТВЕТСТВЕННОСТЬЮ не в полной мере соответствует общепринятым стандартам. Тем не менее, угроза банкротства организации не наблюдается, и имеются возможности для продолжения финансово-хозяйственной деятельности.



Прошито, проіумчрвано и

скреплено печатью 51 листов.



Д.Р. Уразбахтина

